



# EEG-ECG-EMG-PE

Accessoires Consommables  
Fabrications Spécifiques

## Pâtes et Gels UNIHA

Medical equipment international

CATALOGUE



**m.e.i.**  
901 Av. Alphonse Lavallée  
ZI TOULON Est  
83210 LA FARLÈDE Fr

Tél : +33.4.94.36.06.40 ; Fax +33.4.94.36.06.76  
eMail : mei@mei-france.fr ; Site www.mei-france.fr



Contact

2022101917

# Mots Clés

|   |   |  |
|---|---|--|
| <p>adaptateur<br/>fiche<br/>fiche à lamelle<br/>fiche sécu<br/>prolongateur<br/>touche prouf</p> <p>PSG EEG sommeil<br/>ag/agcl<br/>cupule<br/>cupule dorée<br/>cupule extracéphalique<br/>cupule jetable<br/>cupule usage unique<br/>cupule UU<br/>électrode oreille<br/>Electrode capsulex<br/>électrode pince-oreille<br/>microcapsulex<br/>percé<br/>prématuré,<br/>Usage Unique</p> <p>Polysomnographie PSG<br/>bouton de respiration<br/>bouton piezo néonatalogie<br/>bucco nasal<br/>canule<br/>capteur jambier<br/>ceinture piezo<br/>emg menton<br/>étirement<br/>mouvement oculaire<br/>sangle abdominale<br/>sangle de respiration<br/>Sangle piezo<br/>sangle thoracique<br/>thermistance<br/>thermocouple<br/>capteur ronflement position<br/>sangle<br/>sangle inductive</p> <p>velcro<br/>adaptateur casque<br/>aiguille émoussée<br/>casque electro-cap<br/>Casque préma<br/>système 10-20</p> | <p>Casque reega<br/>corail<br/>joue<br/>lanière<br/>mentonnière<br/>oreille<br/>raccord<br/>silicone<br/>Cordon<br/>adaptateur fiche sécu<br/>clip<br/>connecteur<br/>connecteur lamelle<br/>Cordon pince croco<br/>cordon silicone<br/>cordon tresse<br/>crocodile<br/>fiche clou<br/>fiche din<br/>fiche pistolet<br/>pincette<br/>pontage<br/>porte-aiguille</p> <p>Electrode autocollante<br/>pression<br/>sécurité<br/>non tissée<br/>pédiatrique<br/>Prégélifiée<br/>pression<br/>receuil<br/>repositionnable<br/>support mousse<br/>Aiguille monofilaire</p> <p>Electrode EMG ECG PE<br/>bracelet velcro<br/>cordon bouton pression<br/>cordon cardio<br/>diamant<br/>Electrode pince ventouse cardio<br/>recueil<br/>sangle membre<br/>sangle précordiale<br/>sensitive<br/>stimulation</p> | <p>ecopode Monopode Tripode<br/>electrode argent<br/>Electrode monopode<br/>poupon<br/>pouponnage<br/>preborn<br/>reega<br/>repouponnage<br/>sangle précordial<br/>sans poupon<br/>sans trou<br/>support électrode<br/>synthésisée<br/>tripode<br/>lit d'examen<br/>lit, examen<br/>Pâtes Gel conducteur abrasif<br/>coton tige<br/>EC2<br/>électrogel<br/>elefix<br/>nuprep<br/>pâte abrasive<br/>pâte conductrice<br/>pot de pâte<br/>ReegaPha<br/>Reegaponce<br/>tarlatane<br/>Ten 20<br/>tensive<br/>Tube Ten 20<br/>tube reegaponce</p> |
|---|---|--|



| <b>Pages</b> | <b>Chapitres</b>                         |
|--------------|--|
| 4-5          | Adaptateurs-Prolongateurs                |
| 6-9          | Cupules (Capsulex)                       |
| 10-15        | Capteurs de Respiration et de Mouvements |
| 16-21        | Casques à Electrodes Intégrées           |
| 22-23        | Casques à Lanières                       |
| 24-25        | Éléments pour Casques à Lanières         |
| 26-31        | Cordons divers                           |
| 32-35        | Electrodes Autocollantes EMG-ECG         |
| 36-39        | Electrodes EMG-PE-ECG                    |
| 40-43        | Electrodes Monopode-Preborn              |
| 44-47        | Pâtes et Gels                            |
| 48           | Divers liens                             |






## Capteur Respiration Mouvement

|                        |   |
|------------------------|---|
| <b>0022</b>            | ADAPTATEUR P/APPAREIL MEDATEC F.MEDATEC 4 BROCHES=>F.SECURITE LG 15cm |
| <b>0024</b>            | ADAPTATEUR CONNECTEUR 2MM EN 4MM BLEU                                 |
| <b>0025</b>            | ADAPTATEUR DOUILLE FEMELLE 2mm=>FICHE MALE 4mm                        |
| <b>0026</b>            | ADAPTATEUR MEDATEC 4 BROCHES 2 X 2 BOUT PRESSION P/SANGLE INDUCT LG ? |
| <b>0027</b>            | ADAPTATEUR 2 FICHES SECURITE=>CONNECTEUR KEY                          |
| <b>0028</b>            | ADAPTATEUR P/THERMISTANCE 2 F. SECURITE MALE LG 15cm                  |
| <b>0041</b>            | ADAPTATEUR FICHE DE SECURITE=>FICHE DE 2mm                            |
| <b>3382S12</b>         | CORDON P/ELECTRODES RECUEIL LG ? CONNECT 3x0.7mm PRISE DIN 5 BROCHES  |
| <b>3383S12</b>         | CORDON BLINDE P/ELECT RECUEIL CON. 2x0.7mm PRISE DIN 5 BROCHES LG ?   |
| <b>3385S12</b>         | CORDON BLINDE PROLONGATEUR 3 F.SECURITE MALE=>PRISE DIN 5 BROCHES LG? |
| <b>3718</b>            | RACCORD P/2 CORDONS F.SECURITE MALE=>F.SECURITE FEMELLE LG ?          |
| <b>4168GE9</b>         | ADAPTATEUR P/CASQUE ELECTROCAP P/APPAREIL GE                          |
| <b>4168MM21</b>        | ADAPTATEUR POUR APPAREIL MICROMED 21 ELECTRODES                       |
| <b>4168MONTP16</b>     | PROLONGATEUR 16 CABLES EN NAPPE FICHE SUB D 25 BROCHES L 5m           |
| <b>4182BICETRE</b>     | ADAPTATEUR POUR TRESSE  |
| <b>4182CAY</b>         | ADAPTATEUR POUR TRESSE CAYENNE  |
| <b>4182MONTP16</b>     | ADAPTATEUR POUR TRESSE 2656MONTP16 L 40CM                             |
| <b>4182MONTPELLIER</b> | ADAPTATEUR POUR TRESSES   |
| <b>510502</b>          | CABLE PONTAGE DOUBLE LG 17cm F.SECURITE DOUBLE MALE FEMELLE           |
| <b>510502P5</b>        | CABLE PONTAGE QUINTUPLE F.SECURITE DOUBLE MALE FEMELLE                |
| <b>5105NK</b>          | CABLE DE PONTAGE NIHON KOHDEN   |
| <b>5106</b>            | ADAPTATEUR CORDON L4CM TRANSFORME CONNECTEUR Ø4MM EN FICHE SECURITE   |
| <b>5109</b>            | ADAPTATEUR FICHESECURITE MALE =>FICHE LAMELLE 2MM LG.5CM              |
| <b>5110</b>            | ADAPTATEUR FICHE SECURITE MALE =>FICHE 4MM                            |
| <b>5112</b>            | ADAPTATEUR FICHE SECURITE MALE=>FICHE SECURITE F. LG.5CM              |
| <b>5114S02</b>         | PROLONGATEUR SIMPLE F.SECURITE=>F.SECURITE MALE L ?                   |
| <b>5114S02BLINDE</b>   | PROLONGATEUR BLINDE F.SECURITE =>F.SECURITE MALE LG ?                 |
| <b>5115S02</b>         | PROLONGATEUR DOUBLE F.SECURITE FEMELLE=>F.SECURITE MALE LG.?          |
| <b>5116S02</b>         | PROLONGATEUR TRIPLE F.SECURITE=>F.SECURITE MALE LG?                   |
| <b>5117S02</b>         | PROLONGATEUR SIMPLE FICHE MALE 4mm=>F.SECURITE LG A PRECISER          |
| <b>5118S02</b>         | PROLONGATEUR DOUBLE F.MALE 4mm=>F.SECURITE LG A PRECISER              |
| <b>5118S02</b>         | PROLONGATEUR DOUBLE F.MALE 4mm=>F.SECURITE LG A PRECISER              |
| <b>5120S02</b>         | PROLONGATEUR DOUBLE F.SECURITE FEMELLE=>F.SECURITE FEMELLE LG ?       |
| <b>5125S02</b>         | PROLONGATEUR SIMPLE F. FEMELLE 2mm=>F.SECURITE LG A PRECISER          |
| <b>513102</b>          | Prendre 511402 ou 5114s02   |
| <b>513103</b>          | PROLONGATEUR ECG RGE OU NOIR ( FICHE SECURITE =>FICHE 2MM LAMELLE )   |
| <b>5131S04</b>         | PROLONGATEUR ECG P/APP N.K. LG A PRECISER F.SECURITE=>F.CLOU 2mm      |



# Adaptateurs--Prolongateurs



Adaptateurs pour casque à électrodes intégrées  
voir page « Casques à Electrodes Intégrées »






# Cupule-Capsulex

|                         |   |
|-------------------------|---|
| <b>5131S04</b>          | PROLONGATEUR ECG P/APP N.K. LG A PRECISER F.SECURITE=>F.CLOU 2mm      |
| <b>3327S02</b>          | CORDON CUPULE JETABLE F.SECURITE UU LG A PRECISER                     |
| <b>332902</b>           | 1 JEU DE 10 ELECTRODE CAPSULEX PERCEE Ø 10mm F. SECURITE UU L 1m20    |
| <b>3329S02</b>          | ELECTRODE CAPSULEX PERCEE D.10mm F.SECURITE LG ? UU (JEU DE 10)       |
| <b>3329S02-120</b>      | 1 JEU DE 10 ELECTRODE CAPSULEX PERCEE D.10mm F.SECURITE UU LG ?< 1M20 |
| <b>3329S02-150</b>      | 1 JEU DE 10 ELECTRODE CAPSULEX PERCEE D.10mm F.SECURITE UU LG 1M50    |
| <b>3329S02-200</b>      | 1 JEU DE 10 ELECTRODE CAPSULEX PERCEE D.10mm F.SECURITE UU LG 2M      |
| <b>3329S02-250</b>      | 1 JEU DE 10 ELECTRODE CAPSULEX PERCEE D.10mm F.SECURITE UU LG 2M50    |
| <b>3329S02-80</b>       | 1 JEU DE 10 ELECTRODE CAPSULEX PERCEE D.10mm F.SECURITE UU LG 80CM    |
| <b>333002</b>           | ELECTRODE CAPSULEX PLEINE ARGENT Ø10mm F. SECURITE L 1m20 JEU DE 10   |
| <b>333002-B</b>         | ELECTRODE CAPSULEX PLEINE ARGENT Ø10mm F. SECURITE L 1m20 BLEU        |
| <b>333002-BLC</b>       | ELECTRODE CAPSULEX PLEINE ARGENT Ø10mm F. SECURITE L 1m20 BLANC       |
| <b>333002-GR</b>        | ELECTRODE CAPSULEX PLEINE ARGENT Ø10mm F. SECURITE L 1m20 GRIS        |
| <b>333002-J</b>         | ELECTRODE CAPSULEX PLEINE ARGENT Ø10mm F. SECURITE L 1m20 JAUNE       |
| <b>333002-M</b>         | ELECTRODE CAPSULEX PLEINE ARGENT Ø10mm F. SECURITE L 1m20 MARRON      |
| <b>333002-N</b>         | ELECTRODE CAPSULEX PLEINE ARGENT Ø10mm F. SECURITE L 1m20 NOIR        |
| <b>333002-O</b>         | ELECTRODE CAPSULEX PLEINE ARGENT Ø10mm F. SECURITE L 1m20 ORANGE      |
| <b>333002-R</b>         | ELECTRODE CAPSULEX PLEINE ARGENT Ø10mm F. SECURITE L 1m20 ROUGE       |
| <b>333002-V</b>         | ELECTRODE CAPSULEX PLEINE ARGENT Ø10mm F. SECURITE L 1m20 VERT        |
| <b>333002-VI</b>        | ELECTRODE CAPSULEX PLEINE ARGENT Ø10mm F. SECURITE L 1m20 VIOLET      |
| <b>3330PS02-150</b>     | ELECTRODE CAPSULEX PLEINE ARGENT Ø10mm F. SECURITE L 1m50 JEU DE 10   |
| <b>3330PS02-150-B</b>   | ELECTRODE CAPSULEX PLEINE ARGENT Ø10mm F. SECURITE L 1m50 BLEU        |
| <b>3330PS02-150-BLC</b> | ELECTRODE CAPSULEX PLEINE ARGENT Ø10mm F. SECURITE L 1m50 BLANC       |
| <b>3330PS02-150-GR</b>  | ELECTRODE CAPSULEX PLEINE ARGENT Ø10mm F. SECURITE L 1m50 GRIS        |
| <b>3330PS02-150-J</b>   | ELECTRODE CAPSULEX PLEINE ARGENT Ø10mm F. SECURITE L 1m50 JAUNE       |
| <b>3330PS02-150-M</b>   | ELECTRODE CAPSULEX PLEINE ARGENT Ø10mm F. SECURITE L 1m50 MARRON      |
| <b>3330PS02-150-N</b>   | ELECTRODE CAPSULEX PLEINE ARGENT Ø10mm F. SECURITE L 1m50 NOIR        |
| <b>3330PS02-150-O</b>   | ELECTRODE CAPSULEX PLEINE ARGENT Ø10mm F. SECURITE L 1m50 ORANGE      |
| <b>3330PS02-150-R</b>   | ELECTRODE CAPSULEX PLEINE ARGENT Ø10mm F. SECURITE L 1m50 ROUGE       |
| <b>3330PS02-150-V</b>   | ELECTRODE CAPSULEX PLEINE ARGENT Ø10mm F. SECURITE L 1m50 VERT        |
| <b>3330PS02-150-VI</b>  | ELECTRODE CAPSULEX PLEINE ARGENT Ø10mm F. SECURITE L 1m50 VIOLET      |
| <b>3330D10</b>          | ELECTRODE CAPSULEX PLEINE ARGENT Ø10mm DECONNECT. µ FICHE FEM. L 5cm  |
| <b>3330D11</b>          | ELECTRODE CAPSULEX PLEINE ARGENT Ø10mm DECONNECT. µ FICHE MALE L 5cm  |
| <b>3330S02</b>          | ELECTRODE CAPSULEX PLEINE ARGENT Ø10mm F. SECURITE LG A PRECISER      |
| <b>333102--GB</b>       | ELECTRODE CAPSULEX PERCEE Argent Ø10MM + L1,2M F.SECURITE BLEU        |
| <b>333102--GBLC</b>     | ELECTRODE CAPSULEX PERCEE Argent Ø10MM + L1,2M F.SECURITE BLANC       |
| <b>333102--GJ</b>       | ELECTRODE CAPSULEX PERCEE Argent Ø10MM + L1,2M F.SECURITE JAUNE       |
| <b>333102--GN</b>       | ELECTRODE CAPSULEX PERCEE Argent Ø10MM + L1,2M F.SECURITE NOIR        |
| <b>333102--GR</b>       | ELECTRODE CAPSULEX PERCEE Argent Ø10MM + L1,2M F.SECURITE ROUGE       |
| <b>333102--GV</b>       | ELECTRODE CAPSULEX PERCEE Argent Ø10MM + L1,2M F.SECURITE VERT        |
| <b>3331GS02-150-B</b>   | ELECTRODE CAPSULEX PERCEE AG. D.10mm F.SECU. LG 150 cm GROS FIL BLEU  |
| <b>3331GS02-150-BLC</b> | ELECTRODE CAPSULEX PERCEE AG. D.10mm F.SECU. LG 150 cm GROS FIL BLANC |
| <b>3331GS02-150-J</b>   | ELECTRODE CAPSULEX PERCEE AG. D.10mm F.SECU. LG 150 cm GROS FIL JAUNE |
| <b>3331GS02-150-N</b>   | ELECTRODE CAPSULEX PERCEE AG. D.10mm F.SECU. LG 150 cm GROS FIL NOIR  |
| <b>3331GS02-150-R</b>   | ELECTRODE CAPSULEX PERCEE AG. D.10mm F.SECU. LG 150 cm GROS FIL ROUGE |
| <b>3331GS02-150-V</b>   | ELECTRODE CAPSULEX PERCEE AG. D.10mm F.SECU. LG 150 cm GROS FIL VERT  |
| <b>333102</b>           | ELECTRODE CAPSULEX PERCEE Argent Ø10MM + L1,2M F.SECURITE JEU DE 10   |
| <b>333102-B</b>         | ELECTRODE CAPSULEX PERCEE Argent Ø10MM + L1,2M F.SECURITE BLEU        |
| <b>333102-BLC</b>       | ELECTRODE CAPSULEX PERCEE Argent Ø10MM + L1,2M F.SECURITE BLANC       |
| <b>333102-GR</b>        | ELECTRODE CAPSULEX PERCEE Argent Ø10MM + L1,2M F.SECURITE GRIS        |
| <b>333102-J</b>         | ELECTRODE CAPSULEX PERCEE Argent Ø10MM + L1,2M F.SECURITE JAUNE       |
| <b>333102-M</b>         | ELECTRODE CAPSULEX PERCEE Argent Ø10MM + L1,2M F.SECURITE MARRON      |
| <b>333102-N</b>         | ELECTRODE CAPSULEX PERCEE Argent Ø10MM + L1,2M F.SECURITE NOIR        |
| <b>333102-O</b>         | ELECTRODE CAPSULEX PERCEE Argent Ø10MM + L1,2M F.SECURITE ORANGE      |
| <b>333102-R</b>         | ELECTRODE CAPSULEX PERCEE Argent Ø10MM + L1,2M F.SECURITE ROUGE       |
| <b>333102-V</b>         | ELECTRODE CAPSULEX PERCEE Argent Ø10MM + L1,2M F.SECURITE VERT        |
| <b>333102-VI</b>        | ELECTRODE CAPSULEX PERCEE Argent Ø10MM + L1,2M F.SECURITE VIOLET      |
| <b>3331D10</b>          | ELECTRODE CAPSULEX PERCEE ARGENT Ø10mm DECONNECT. µ FICHE FEM L5cm    |
| <b>3331D11</b>          | ELECTRODE CAPSULEX PERCEE ARGENT Ø10mm DECONNECT. µ FICHE MALE L5cm   |
| <b>3331S02</b>          | ELECTRODE CAPSULEX PERCEE ARGENT Ø10mm F. SECURITE LG A PRECISER      |
| <b>3331PS02-80-B</b>    | ELECTRODE CAPSULEX PERCEE ARGENT D.10mm F.SECURITE LG 80cm BLEU       |
| <b>3331PS02-80-BLC</b>  | ELECTRODE CAPSULEX PERCEE ARGENT D.10mm F.SECURITE LG 80cm BLANC      |
| <b>3331PS02-80-GR</b>   | ELECTRODE CAPSULEX PERCEE ARGENT D.10mm F.SECURITE LG 80cm GRIS       |
| <b>3331PS02-80-J</b>    | ELECTRODE CAPSULEX PERCEE ARGENT D.10mm F.SECURITE LG 80cm JAUNE      |
| <b>3331PS02-80-M</b>    | ELECTRODE CAPSULEX PERCEE ARGENT D.10mm F.SECURITE LG 80cm MARRON     |



# Electrodes Cupule-Capsulex


Capsulex Reliées Directement à la BT

**Ø 10 et 12 mm**

**Ø 7 mm**



333102-3331S02




333502



334102



334202



338102NK



338102



333202




3340S02


## Capsulex mini-fil Déconnectables

**Ø 10 mm**


**Ø 7 mm**




3331D11



3331D10



3330D11




3335D11



3341D11

## NeuroFeedBack Electode Oreille

## Capsulex Usage Unique



338102B

338102Blc



3365



332902  
10 couleurs

## Autres Produits



338102DOUBLENK



4177P



3370



6139-6142

Pour injecter de la pâte sous les cupules



|                         |   |
|-------------------------|---|
| <b>3331PS02-80-N</b>    | ELECTRODE CAPSULEX PERCEE ARGENT D.10mm F.SECURITE LG 80cm NOIR     |
| <b>3331PS02-80-O</b>    | ELECTRODE CAPSULEX PERCEE ARGENT D.10mm F.SECURITE LG 80cm ORANGE   |
| <b>3331PS02-80-R</b>    | ELECTRODE CAPSULEX PERCEE ARGENT D.10mm F.SECURITE LG 80cm ROUGE    |
| <b>3331PS02-80-V</b>    | ELECTRODE CAPSULEX PERCEE ARGENT D.10mm F.SECURITE LG 80cm VERT     |
| <b>3331PS02-80-VI</b>   | ELECTRODE CAPSULEX PERCEE ARGENT D.10mm F.SECURITE LG 80cm VIOLET   |
| <b>3331PS02-100-B</b>   | ELECTRODE CAPSULEX PERCEE ARGENT D.10mm F.SECURITE LG 1m BLEU       |
| <b>3331PS02-100-BLC</b> | ELECTRODE CAPSULEX PERCEE ARGENT D.10mm F.SECURITE LG 1m BLANC      |
| <b>3331PS02-100-GR</b>  | ELECTRODE CAPSULEX PERCEE ARGENT D.10mm F.SECURITE LG 1m GRIS       |
| <b>3331PS02-100-J</b>   | ELECTRODE CAPSULEX PERCEE ARGENT D.10mm F.SECURITE LG 1m JAUNE      |
| <b>3331PS02-100-M</b>   | ELECTRODE CAPSULEX PERCEE ARGENT D.10mm F.SECURITE LG 1m MARRON     |
| <b>3331PS02-100-N</b>   | ELECTRODE CAPSULEX PERCEE ARGENT D.10mm F.SECURITE LG 1m NOIRE      |
| <b>3331PS02-100-O</b>   | ELECTRODE CAPSULEX PERCEE ARGENT D.10mm F.SECURITE LG 1m ORANGE     |
| <b>3331PS02-100-R</b>   | ELECTRODE CAPSULEX PERCEE ARGENT D.10mm F.SECURITE LG 1m ROUGE      |
| <b>3331PS02-100-V</b>   | ELECTRODE CAPSULEX PERCEE ARGENT D.10mm F.SECURITE LG 1m VERT       |
| <b>3331PS02-100-VI</b>  | ELECTRODE CAPSULEX PERCEE ARGENT D.10mm F.SECURITE LG 1m VIOLET     |
| <b>3331PS02-150-B</b>   | ELECTRODE CAPSULEX PERCEE ARGENT D.10mm F.SECURITE LG 1m50 BLEU     |
| <b>3331PS02-150-BLC</b> | ELECTRODE CAPSULEX PERCEE ARGENT D.10mm F.SECURITE LG 1m50 BLANC    |
| <b>3331PS02-150-GR</b>  | ELECTRODE CAPSULEX PERCEE ARGENT D.10mm F.SECURITE LG 1m50 GRIS     |
| <b>3331PS02-150-J</b>   | ELECTRODE CAPSULEX PERCEE ARGENT D.10mm F.SECURITE LG 1m50 JAUNE    |
| <b>3331PS02-150-M</b>   | ELECTRODE CAPSULEX PERCEE ARGENT D.10mm F.SECURITE LG 1m50 MARRON   |
| <b>3331PS02-150-N</b>   | ELECTRODE CAPSULEX PERCEE ARGENT D.10mm F.SECURITE LG 1m50 NOIR     |
| <b>3331PS02-150-O</b>   | ELECTRODE CAPSULEX PERCEE ARGENT D.10mm F.SECURITE LG 1m50 ORANGE   |
| <b>3331PS02-150-R</b>   | ELECTRODE CAPSULEX PERCEE ARGENT D.10mm F.SECURITE LG 1m50 ROUGE    |
| <b>3331PS02-150-V</b>   | ELECTRODE CAPSULEX PERCEE ARGENT D.10mm F.SECURITE LG 1m50 VERT     |
| <b>3331PS02-150-VI</b>  | ELECTRODE CAPSULEX PERCEE ARGENT D.10mm F.SECURITE LG 1m50 VIOLET   |
| <b>3331PS02-200-B</b>   | ELECTRODE CAPSULEX PERCEE ARGENT D.10mm F.SECURITE LG 2m BLEU       |
| <b>3331PS02-200-BLC</b> | ELECTRODE CAPSULEX PERCEE ARGENT D.10mm F.SECURITE LG 2m BLANC      |
| <b>3331PS02-200-GR</b>  | ELECTRODE CAPSULEX PERCEE ARGENT D.10mm F.SECURITE LG 2m GRIS       |
| <b>3331PS02-200-J</b>   | ELECTRODE CAPSULEX PERCEE ARGENT D.10mm F.SECURITE LG 2m JAUNE      |
| <b>3331PS02-200-M</b>   | ELECTRODE CAPSULEX PERCEE ARGENT D.10mm F.SECURITE LG 2m MARRON     |
| <b>3331PS02-200-N</b>   | ELECTRODE CAPSULEX PERCEE ARGENT D.10mm F.SECURITE LG 2m NOIR       |
| <b>3331PS02-200-O</b>   | ELECTRODE CAPSULEX PERCEE ARGENT D.10mm F.SECURITE LG 2m ORANGE     |
| <b>3331PS02-200-R</b>   | ELECTRODE CAPSULEX PERCEE ARGENT D.10mm F.SECURITE LG 2m ROUGE      |
| <b>3331PS02-200-V</b>   | ELECTRODE CAPSULEX PERCEE ARGENT D.10mm F.SECURITE LG 2m VERT       |
| <b>3331PS02-200-VI</b>  | ELECTRODE CAPSULEX PERCEE ARGENT D.10mm F.SECURITE LG 2m VIOLET     |
| <b>3331PS02-250-B</b>   | ELECTRODE CAPSULEX PERCEE ARGENT D.10mm F.SECURITE LG 2m50 BLEU     |
| <b>3331PS02-250-BLC</b> | ELECTRODE CAPSULEX PERCEE ARGENT D.10mm F.SECURITE LG 2m50 BLANC    |
| <b>3331PS02-250-GR</b>  | ELECTRODE CAPSULEX PERCEE ARGENT D.10mm F.SECURITE LG 2m50 GRIS     |
| <b>3331PS02-250-J</b>   | ELECTRODE CAPSULEX PERCEE ARGENT D.10mm F.SECURITE LG 2m50 JAUNE    |
| <b>3331PS02-250-M</b>   | ELECTRODE CAPSULEX PERCEE ARGENT D.10mm F.SECURITE LG 2m50 MARRON   |
| <b>3331PS02-250-N</b>   | ELECTRODE CAPSULEX PERCEE ARGENT D.10mm F.SECURITE LG 2m50 NOIR     |
| <b>3331PS02-250-O</b>   | ELECTRODE CAPSULEX PERCEE ARGENT D.10mm F.SECURITE LG 2m50 ORANGE   |
| <b>3331PS02-250-R</b>   | ELECTRODE CAPSULEX PERCEE ARGENT D.10mm F.SECURITE LG 2m50 ROUGE    |
| <b>3331PS02-250-V</b>   | ELECTRODE CAPSULEX PERCEE ARGENT D.10mm F.SECURITE LG 2m50 VERT     |
| <b>3331PS02-250-VI</b>  | ELECTRODE CAPSULEX PERCEE ARGENT D.10mm F.SECURITE LG 2m50 VIOLET   |
| <b>333202</b>           | ELECTRODE CAPSULEX PLATE SURMOULEE F. SECURITE L1,5M ( JEU DE 26 )  |
| <b>3335D10</b>          | ELECTRODE CAPSULEX PERCEE DOREE DECONNECT. µFICHE FEM L 5cm         |
| <b>3335D11</b>          | ELECTRODE CAPSULEX PERCEE DOREE DECONNECT. µFICHE MALE L 5cm        |
| <b>333502</b>           | ELECTRODE CAPSULEX PERCEE ARGENT DOREE F.SECURITE L 1m20 JEU DE 10  |
| <b>333502-B</b>         | ELECTRODE CAPSULEX PERCEE ARGENT DOREE F.SECURITE L 1m20 BLEU       |
| <b>333502-BLC</b>       | ELECTRODE CAPSULEX PERCEE ARGENT DOREE F.SECURITE L 1m20 BLANC      |
| <b>333502-GR</b>        | ELECTRODE CAPSULEX PERCEE ARGENT DOREE F.SECURITE L 1m20 GRIS       |
| <b>333502-J</b>         | ELECTRODE CAPSULEX PERCEE ARGENT DOREE F.SECURITE L 1m20 JAUNE      |
| <b>333502-M</b>         | ELECTRODE CAPSULEX PERCEE ARGENT DOREE F.SECURITE L 1m20 MARRON     |
| <b>333502-N</b>         | ELECTRODE CAPSULEX PERCEE ARGENT DOREE F.SECURITE L 1m20 NOIR       |
| <b>333502-O</b>         | ELECTRODE CAPSULEX PERCEE ARGENT DOREE F.SECURITE L 1m20 ORANGE     |
| <b>333502-R</b>         | ELECTRODE CAPSULEX PERCEE ARGENT DOREE F.SECURITE L 1m20 ROUGE      |
| <b>333502-V</b>         | ELECTRODE CAPSULEX PERCEE ARGENT DOREE F.SECURITE L 1m20 VERT       |
| <b>333502-VI</b>        | ELECTRODE CAPSULEX PERCEE ARGENT DOREE F.SECURITE L 1m20 VIOLET     |
| <b>3335S02</b>          | ELECTRODES CAPSULEX PERCEES ARGENT DOREES F.SECURITE L?             |
| <b>3335PS02-150</b>     | ELECTRODE CAPSULEX PERCEE DOREE D.10mm F.SECURITE LG 1m50 JEU DE 10 |
| <b>3335PS02-150-B</b>   | ELECTRODE CAPSULEX PERCEE DOREE D.10mm F.SECURITE LG 1m50 BLEU      |
| <b>3335PS02-150-BLC</b> | ELECTRODE CAPSULEX PERCEE DOREE D.10mm F.SECURITE LG 1m50 BLANC     |
| <b>3335PS02-150-GR</b>  | ELECTRODE CAPSULEX PERCEE DOREE D.10mm F.SECURITE LG 1m50 GRIS      |
| <b>3335PS02-150-J</b>   | ELECTRODE CAPSULEX PERCEE DOREE D.10mm F.SECURITE LG 1m50 JAUNE     |





|                         |   |
|-------------------------|---|
| <b>3335PS02-150-M</b>   | ELECTRODE CAPSULEX PERCEE DOREE D.10mm F.SECURITE LG 1m50 MARRON      |
| <b>3335PS02-150-N</b>   | ELECTRODE CAPSULEX PERCEE DOREE D.10mm F.SECURITE LG 1m50 NOIR        |
| <b>3335PS02-150-O</b>   | ELECTRODE CAPSULEX PERCEE DOREE D.10mm F.SECURITE LG 1m50 ORANGE      |
| <b>3335PS02-150-R</b>   | ELECTRODE CAPSULEX PERCEE DOREE D.10mm F.SECURITE LG 1m50 ROUGE       |
| <b>3335PS02-150-V</b>   | ELECTRODE CAPSULEX PERCEE DOREE D.10mm F.SECURITE LG 1m50 VERT        |
| <b>3335PS02-150-VI</b>  | ELECTRODE CAPSULEX PERCEE DOREE D.10mm F.SECURITE LG 1m50 VIOLET      |
| <b>3335PS02-200</b>     | ELECTRODE CAPSULEX PERCEE DOREE D.10mm F.SECURITE LG 2m00 JEU DE 10   |
| <b>3335PS02-200-B</b>   | ELECTRODE CAPSULEX PERCEE DOREE D.10mm F.SECURITE LG 2m00 BLEU        |
| <b>3335PS02-200-BLC</b> | ELECTRODE CAPSULEX PERCEE DOREE D.10mm F.SECURITE LG 2m00 BLANC       |
| <b>3335PS02-200-GR</b>  | ELECTRODE CAPSULEX PERCEE DOREE D.10mm F.SECURITE LG 2m00 GRIS        |
| <b>3335PS02-200-J</b>   | ELECTRODE CAPSULEX PERCEE DOREE D.10mm F.SECURITE LG 2m00 JAUNE       |
| <b>3335PS02-200-M</b>   | ELECTRODE CAPSULEX PERCEE DOREE D.10mm F.SECURITE LG 2m00 MARRON      |
| <b>3335PS02-200-N</b>   | ELECTRODE CAPSULEX PERCEE DOREE D.10mm F.SECURITE LG 2m00 NOIR        |
| <b>3335PS02-200-O</b>   | ELECTRODE CAPSULEX PERCEE DOREE D.10mm F.SECURITE LG 2m00 ORANGE      |
| <b>3335PS02-200-R</b>   | ELECTRODE CAPSULEX PERCEE DOREE D.10mm F.SECURITE LG 2m00 ROUGE       |
| <b>3335PS02-200-V</b>   | ELECTRODE CAPSULEX PERCEE DOREE D.10mm F.SECURITE LG 2m00 VERT        |
| <b>3335PS02-200-VI</b>  | ELECTRODE CAPSULEX PERCEE DOREE D.10mm F.SECURITE LG 2m00 VIOLET      |
| <b>3335PS02-250</b>     | ELECTRODE CAPSULEX PERCEE DOREE D.10mm F.SECURITE LG 2m50 JEU DE 10   |
| <b>3335PS02-250-B</b>   | ELECTRODE CAPSULEX PERCEE DOREE D.10mm F.SECURITE LG 2m50 BLEU        |
| <b>3335PS02-250-BLC</b> | ELECTRODE CAPSULEX PERCEE DOREE D.10mm F.SECURITE LG 2m50 BLANC       |
| <b>3335PS02-250-GR</b>  | ELECTRODE CAPSULEX PERCEE DOREE D.10mm F.SECURITE LG 2m50 GRIS        |
| <b>3335PS02-250-J</b>   | ELECTRODE CAPSULEX PERCEE DOREE D.10mm F.SECURITE LG 2m50 JAUNE       |
| <b>3335PS02-250-M</b>   | ELECTRODE CAPSULEX PERCEE DOREE D.10mm F.SECURITE LG 2m50 MARRON      |
| <b>3335PS02-250-N</b>   | ELECTRODE CAPSULEX PERCEE DOREE D.10mm F.SECURITE LG 2m50 NOIR        |
| <b>3335PS02-250-O</b>   | ELECTRODE CAPSULEX PERCEE DOREE D.10mm F.SECURITE LG 2m50 ORANGE      |
| <b>3335PS02-250-R</b>   | ELECTRODE CAPSULEX PERCEE DOREE D.10mm F.SECURITE LG 2m50 ROUGE       |
| <b>3335PS02-250-V</b>   | ELECTRODE CAPSULEX PERCEE DOREE D.10mm F.SECURITE LG 2m50 VERT        |
| <b>3335PS02-250-VI</b>  | ELECTRODE CAPSULEX PERCEE DOREE D.10mm F.SECURITE LG 2m50 VIOLET      |
| <b>333602</b>           | ELECTRODE CAPSULEX PLEINE ARGENT Ø12mm F.SECURITE L 1m20 JEU DE 10    |
| <b>333602-B</b>         | ELECTRODE CAPSULEX PLEINE ARGENT Ø12mm F.SECURITE L 1m20 BLEU         |
| <b>333602-BLC</b>       | ELECTRODE CAPSULEX PLEINE ARGENT Ø12mm F.SECURITE L 1m20 BLANC        |
| <b>333602-GR</b>        | ELECTRODE CAPSULEX PLEINE ARGENT Ø12mm F.SECURITE L 1m20 GRIS         |
| <b>333602-J</b>         | ELECTRODE CAPSULEX PLEINE ARGENT Ø12mm F.SECURITE L 1m20 JAUNE        |
| <b>333602-M</b>         | ELECTRODE CAPSULEX PLEINE ARGENT Ø12mm F.SECURITE L 1m20 MARRON       |
| <b>333602-N</b>         | ELECTRODE CAPSULEX PLEINE ARGENT Ø12mm F.SECURITE L 1m20 NOIR         |
| <b>333602-O</b>         | ELECTRODE CAPSULEX PLEINE ARGENT Ø12mm F.SECURITE L 1m20 ORANGE       |
| <b>333602-R</b>         | ELECTRODE CAPSULEX PLEINE ARGENT Ø12mm F.SECURITE L 1m20 ROUGE        |
| <b>333602-V</b>         | ELECTRODE CAPSULEX PLEINE ARGENT Ø12mm F.SECURITE L 1m20 VERT         |
| <b>333602-VI</b>        | ELECTRODE CAPSULEX PLEINE ARGENT Ø12mm F.SECURITE L 1m20 VIOLET       |
| <b>3336S02</b>          | ELECTRODE CAPSULEX PLEINE ARGENT Ø12mm F.SECURITE LG A PRECISER       |
| <b>3336PS02-150</b>     | ELECTRODE CAPSULEX PLEINE ARGENT Ø.12 mm F.SECURITE LG 1m50 JEU DE 10 |
| <b>3336PS02-150-B</b>   | ELECTRODE CAPSULEX PLEINE ARGENT Ø.12 mm F.SECURITE LG 1m50 BLEU      |
| <b>3336PS02-150-BLC</b> | ELECTRODE CAPSULEX PLEINE ARGENT Ø.12 mm F.SECURITE LG 1m50 BLANC     |
| <b>3336PS02-150-GR</b>  | ELECTRODE CAPSULEX PLEINE ARGENT Ø.12 mm F.SECURITE LG 1m50 GRIS      |
| <b>3336PS02-150-J</b>   | ELECTRODE CAPSULEX PLEINE ARGENT Ø.12 mm F.SECURITE LG 1m50 JAUNE     |
| <b>3336PS02-150-M</b>   | ELECTRODE CAPSULEX PLEINE ARGENT Ø.12 mm F.SECURITE LG 1m50 MARRON    |
| <b>3336PS02-150-N</b>   | ELECTRODE CAPSULEX PLEINE ARGENT Ø.12 mm F.SECURITE LG 1m50 NOIR      |
| <b>3336PS02-150-O</b>   | ELECTRODE CAPSULEX PLEINE ARGENT Ø.12 mm F.SECURITE LG 1m50 ORANGE    |
| <b>3336PS02-150-R</b>   | ELECTRODE CAPSULEX PLEINE ARGENT Ø.12 mm F.SECURITE LG 1m50 ROUGE     |
| <b>3336PS02-150-V</b>   | ELECTRODE CAPSULEX PLEINE ARGENT Ø.12 mm F.SECURITE LG 1m50 VERT      |
| <b>3336PS02-150-VI</b>  | ELECTRODE CAPSULEX PLEINE ARGENT Ø.12 mm F.SECURITE LG 1m50 VIOLET    |
| <b>3336PS02-200</b>     | ELECTRODE CAPSULEX PLEINE ARGENT Ø.12 mm F.SECURITE LG 2m00 JEU DE 10 |
| <b>3336PS02-200-B</b>   | ELECTRODE CAPSULEX PLEINE ARGENT Ø.12 mm F.SECURITE LG 2m00 BLEU      |
| <b>3336PS02-200-BLC</b> | ELECTRODE CAPSULEX PLEINE ARGENT Ø.12 mm F.SECURITE LG 2m00 BLANC     |
| <b>3336PS02-200-GR</b>  | ELECTRODE CAPSULEX PLEINE ARGENT Ø.12 mm F.SECURITE LG 2m00 GRIS      |
| <b>3336PS02-200-J</b>   | ELECTRODE CAPSULEX PLEINE ARGENT Ø.12 mm F.SECURITE LG 2m00 JAUNE     |
| <b>3336PS02-200-M</b>   | ELECTRODE CAPSULEX PLEINE ARGENT Ø.12 mm F.SECURITE LG 2m00 MARRON    |
| <b>3336PS02-200-N</b>   | ELECTRODE CAPSULEX PLEINE ARGENT Ø.12 mm F.SECURITE LG 2m00 NOIR      |
| <b>3336PS02-200-O</b>   | ELECTRODE CAPSULEX PLEINE ARGENT Ø.12 mm F.SECURITE LG 2m00 ORANGE    |
| <b>3336PS02-200-R</b>   | ELECTRODE CAPSULEX PLEINE ARGENT Ø.12 mm F.SECURITE LG 2m00 ROUGE     |
| <b>3336PS02-200-V</b>   | ELECTRODE CAPSULEX PLEINE ARGENT Ø.12 mm F.SECURITE LG 2m00 VERT      |
| <b>3336PS02-200-VI</b>  | ELECTRODE CAPSULEX PLEINE ARGENT Ø.12 mm F.SECURITE LG 2m00 VIOLET    |
| <b>3336PS02-250</b>     | ELECTRODE CAPSULEX PLEINE ARGENT Ø.12 mm F.SECURITE LG 2m50 JEU DE 10 |
| <b>3336PS02-250-B</b>   | ELECTRODE CAPSULEX PLEINE ARGENT Ø.12 mm F.SECURITE LG 2m50 BLEU      |
| <b>3336PS02-250-BLC</b> | ELECTRODE CAPSULEX PLEINE ARGENT Ø.12 mm F.SECURITE LG 2m50 BLANC     |



|                         |   |
|-------------------------|---|
| <b>3336PS02-250-GR</b>  | ELECTRODE CAPSULEX PLEINE ARGENT Ø.12 mm F.SECURITE LG 2m50 GRIS      |
| <b>3336PS02-250-J</b>   | ELECTRODE CAPSULEX PLEINE ARGENT Ø.12 mm F.SECURITE LG 2m50 JAUNE     |
| <b>3336PS02-250-M</b>   | ELECTRODE CAPSULEX PLEINE ARGENT Ø.12 mm F.SECURITE LG 2m50 MARRON    |
| <b>3336PS02-250-N</b>   | ELECTRODE CAPSULEX PLEINE ARGENT Ø.12 mm F.SECURITE LG 2m50 NOIR      |
| <b>3336PS02-250-O</b>   | ELECTRODE CAPSULEX PLEINE ARGENT Ø.12 mm F.SECURITE LG 2m50 ORANGE    |
| <b>3336PS02-250-R</b>   | ELECTRODE CAPSULEX PLEINE ARGENT Ø.12 mm F.SECURITE LG 2m50 ROUGE     |
| <b>3336PS02-250-V</b>   | ELECTRODE CAPSULEX PLEINE ARGENT Ø.12 mm F.SECURITE LG 2m50 VERT      |
| <b>3336PS02-250-VI</b>  | ELECTRODE CAPSULEX PLEINE ARGENT Ø.12 mm F.SECURITE LG 2m50 VIOLET    |
| <b>333702</b>           | ELECTRODE CUPULE PERCEE ARGENT Ø12mm F.SECURITE L 1m20 JEU DE 10 C    |
| <b>333702-B</b>         | ELECTRODE CUPULE PERCEE ARGENT Ø12mm F.SECURITE L 1m20 BLEU           |
| <b>333702-BLC</b>       | ELECTRODE CUPULE PERCEE ARGENT Ø12mm F.SECURITE L 1m20 BLANC          |
| <b>333702-GR</b>        | ELECTRODE CUPULE PERCEE ARGENT Ø12mm F.SECURITE L 1m20 GRIS           |
| <b>333702-J</b>         | ELECTRODE CUPULE PERCEE ARGENT Ø12mm F.SECURITE L 1m20 JAUNE          |
| <b>333702-M</b>         | ELECTRODE CUPULE PERCEE ARGENT Ø12mm F.SECURITE L 1m20 MARRON         |
| <b>333702-N</b>         | ELECTRODE CUPULE PERCEE ARGENT Ø12mm F.SECURITE L 1m20 NOIR           |
| <b>333702-O</b>         | ELECTRODE CUPULE PERCEE ARGENT Ø12mm F.SECURITE L 1m20 ORANGE         |
| <b>333702-R</b>         | ELECTRODE CUPULE PERCEE ARGENT Ø12mm F.SECURITE L 1m20 ROUGE          |
| <b>333702-V</b>         | ELECTRODE CUPULE PERCEE ARGENT Ø12mm F.SECURITE L 1m20 VERT           |
| <b>333702-VI</b>        | ELECTRODE CUPULE PERCEE ARGENT Ø12mm F.SECURITE L 1m20 VIOLET         |
| <b>3337S02</b>          | ELECTRODE CUPULE PERCEE ARGENT Ø12mm F.SECURITE LG A PRECISER         |
| <b>3337PS02-200</b>     | ELECTRODE CAPSULEX PERCEE D.12mm F.SECURITE LG 2m JEU DE 10 C         |
| <b>3337PS02-200-B</b>   | ELECTRODE CAPSULEX PERCEE D.12mm F.SECURITE LG 2m BLEU                |
| <b>3337PS02-200-BLC</b> | ELECTRODE CAPSULEX PERCEE D.12mm F.SECURITE LG 2m BLANC               |
| <b>3337PS02-200-GR</b>  | ELECTRODE CAPSULEX PERCEE D.12mm F.SECURITE LG 2m GRIS                |
| <b>3337PS02-200-J</b>   | ELECTRODE CAPSULEX PERCEE D.12mm F.SECURITE LG 2m JAUNE               |
| <b>3337PS02-200-M</b>   | ELECTRODE CAPSULEX PERCEE D.12mm F.SECURITE LG 2m MARRON              |
| <b>3337PS02-200-N</b>   | ELECTRODE CAPSULEX PERCEE D.12mm F.SECURITE LG 2m NOIR                |
| <b>3337PS02-200-O</b>   | ELECTRODE CAPSULEX PERCEE D.12mm F.SECURITE LG 2m ORANGE              |
| <b>3337PS02-200-R</b>   | ELECTRODE CAPSULEX PERCEE D.12mm F.SECURITE LG 2m ROUGE               |
| <b>3337PS02-200-V</b>   | ELECTRODE CAPSULEX PERCEE D.12mm F.SECURITE LG 2m VERT                |
| <b>3337PS02-200-VI</b>  | ELECTRODE CAPSULEX PERCEE D.12mm F.SECURITE LG 2m VIOLET              |
| <b>333802</b>           | ELECTRODE CAPSULEX ARGENT PLEINE D.12mm F.SECURITE UU LG 1m20         |
| <b>3338S02</b>          | ELECTRODE CAPSULEX PLEINE ARGENT D.12mm F.SECURITE UU LG A PRECISER   |
| <b>3338S02-120</b>      | 1 JEU DE 10 ELECTRODE CAPSULEX PLEINE D.12mm F.SECURITE UU LG ?< 1M20 |
| <b>3338S02-150</b>      | 1 JEU DE 10 ELECTRODE CAPSULEX PLEINE D.12mm F.SECURITE UU LG ?< 1M50 |
| <b>3338S02-200</b>      | 1 JEU DE 10 ELECTRODE CAPSULEX PLEINE D.12mm F.SECURITE UU LG ?< 2M   |
| <b>333902</b>           | CORDON RELIE DOUBLE CUPULE ARGENT F.SECURITE L 1m20                   |
| <b>3339S02</b>          | CORDON RELIE DOUBLE CUPULE ARGENT F.SECURITE LG A PRECISER            |
| <b>3340S02</b>          | CORDON RELIE DOUBLE CUPULE DOREE F.SECURITE LG A PRECISER             |
| <b>334102</b>           | ELECTRODE MICROCAPSULEX ARGENT D Ø7mm F. SECURITE L 1,2m JEU DE 10    |
| <b>3341D10</b>          | ELECTRODE MICROCAPSULEX PERCEE ARGENT Ø7mm DECONNECT. µF. FEM L5cm    |
| <b>3341D11</b>          | ELECTRODE MICROCAPSULEX PERCEE ARGENT Ø7mm DECONNECT. µF. MALE L5cm   |
| <b>3341S02</b>          | ELECTRODE MICROCAPSULEX Ø7mm ARGENT F. SECURITE LG A PRECISER         |
| <b>334202</b>           | ELECTRODE MICROCAPSULEX PERCEE DOREE Ø7mm F. SECURITE L 1m20          |
| <b>3342S02</b>          | ELECTRODE MICROCAPSULEX PERCEE DOREE D.7mm F.SECURITE LG A PRECISER   |
| <b>3365</b>             | ELECTRODE CAPSULEX PERCEE JETABLE Ø10MM                               |
| <b>3370</b>             | OUILLET DOUBLE ADHESIF EXTERNE D.20mm INTERNE D.8mm                   |
| <b>3370/1</b>           | OUILLET DOUBLE ADHESIF EXTERNE D.30mm INTERNE D.10mm                  |
| <b>3370/2</b>           | OUILLET DOUBLE ADHESIF EXTERNE D.30mm INTERNE D.14mm                  |
| <b>3370/3</b>           | OUILLET DOUBLE ADHESIF EXTERNE D.40mm INTERNE D.16mm                  |
| <b>3370/4</b>           | OUILLET DOUBLE ADHESIF EXTERNE D.13mm INTERNE D.4mm                   |
| <b>338102</b>           | ELECTRODE PINCE OREILLE + FICHE SECURITE L 1m LOT DE 2                |
| <b>338102B</b>          | ELECTRODE PINCE OREILLE F.SECURITE LG 1m20 COULEUR BLEU               |
| <b>338102BLC</b>        | ELECTRODE PINCE OREILLE F.SECURITE LG 1m20 COULEUR BLANC              |
| <b>338102DOREE</b>      | ELECTRODE PINCE OREILLE F.SECURITE LG 1m20 CUPULE DOREE               |
| <b>338102DOUBLENK</b>   | ELECTRODE PINCE OREILLE DOUBLE RELIEE F.SECURITE LG 1m50              |
| <b>338102N</b>          | ELECTRODE PINCE OREILLE F.SECURITE LG 1m20 COULEUR NOIRE              |
| <b>338102NK</b>         | ELECTRODE PINCE OREILLE FICHE SECURITE NIHON KOHDEN                   |
| <b>338102VIO</b>        | ELECTRODE PINCE OREILLE F.SECURITE LG 1m20 COULEUR VIOLET             |
| <b>3381NK</b>           | PINCE P/ELECTRODE OREILLE NIHON KOHDEN (JEU DE 10)                    |
| <b>3394JBS02</b>        | CAPTEUR JAMBIER DOUBLE CUPULE PERCEE 2 F. SECURITE L 2m60             |
| <b>3394JS02</b>         | CAPTEUR JAMBIER DOUBLE CUPULE F. SECURITE L 2m50                      |
| <b>3394JS02</b>         | CAPTEUR JAMBIER DOUBLE CUPULE F. SECURITE L 2m50                      |
| <b>4177P</b>            | EMBOUT D'APPLICATION DE LA PATE P/CUPULE&CASQUE ELEC (BTE DE 100)     |







## Capteur Respiration Mouvement

|                    |   |
|--------------------|---|
| <b>0026</b>        | ADAPTATEUR MEDATEC 4 BROCHES 2 X 2 BOUT PRESSION P/SANGLE INDUCT LG ? |
| <b>0380</b>        | BANDE VELCRO (LE METRE)   |
| <b>0381</b>        | RUBAN VELCO LG 50cm LARGEUR 2cm P/ELECT.STIMULATION 9013L0361         |
| <b>0382</b>        | SANGLE XACTTRACE ROULEAU DE 20m                                       |
| <b>0384</b>        | BANDE INDUCTIVE JETABLE PREDECOUPEE 150cm (PACK DE 20)                |
| <b>0384ATTACHE</b> | BOUCLE REUTILISABLE P/BANDE INDUCTIVE JETABLE F.SECURITE              |
| <b>0590</b>        | BOITIER INTERFACE P/BANDE INDUCTIVE ABDOMEN                           |
| <b>0590-0591L</b>  | 2 BOITIER (THORAX + ABDO) P/SANGLE INDUCTIVE F.LEMO 4 BROCHES         |
| <b>0591</b>        | BOITIER INTERFACE P/SANGLE INDUCTIVE THORAX                           |
| <b>0592ABD-250</b> | CABLE JAUNE INTERFACE P/BANDE INDUCTIVE ABDOMEN LG 2m50 (SLP 9151)    |
| <b>0592ABD-250</b> | CABLE JAUNE INTERFACE P/BANDE INDUCTIVE ABDOMEN LG 2m50 (SLP 9151)    |
| <b>0592ABD-50</b>  | CABLE JAUNE INTERFACE P/BANDE INDUCTIVE ABDOMEN LG 50cm (SLP 9141)    |
| <b>0592ABD-50</b>  | CABLE JAUNE INTERFACE P/BANDE INDUCTIVE ABDOMEN LG 50cm (SLP 9141)    |
| <b>0593THO-250</b> | CABLE BLEU INTERFACE P/BANDE INDUCTIVE THORAX LG 2m50 (SLP 9152)      |
| <b>0593THO-250</b> | CABLE BLEU INTERFACE P/BANDE INDUCTIVE THORAX LG 2m50 (SLP 9152)      |
| <b>0593THO-50</b>  | CABLE BLEU INTERFACE P/BANDE INDUCTIVE THORAX LG 50cm (SLP 9142)      |
| <b>0593THO-50</b>  | CABLE BLEU INTERFACE P/BANDE INDUCTIVE THORAX LG 50cm (SLP 9142)      |
| <b>0594ABD-250</b> | BOITIER INTERFACE P/BANDE INDUCTIVE JETABLE ABDOMEN LG 2m50 (SLP9251) |
| <b>0594ABD-250</b> | BOITIER INTERFACE P/BANDE INDUCTIVE JETABLE ABDOMEN LG 2m50 (SLP9251) |
| <b>0594ABD-50</b>  | BOITIER INTERFACE P/BANDE INDUCTIVE JETABLE ABDOMEN LG 50cm (SLP9241) |
| <b>0594ABD-50</b>  | BOITIER INTERFACE P/BANDE INDUCTIVE JETABLE ABDOMEN LG 50cm (SLP9241) |
| <b>0594THO-250</b> | BOITIER INTEFACE P/BANDE INDUCTIVE JETABLE THORAX LG 2m50 (SLP9252)   |
| <b>0594THO-250</b> | BOITIER INTEFACE P/BANDE INDUCTIVE JETABLE THORAX LG 2m50 (SLP9252)   |
| <b>0594THO-50</b>  | BOITIER INTERFACE P/BANDE INDUCTIVE JETABLE THORAX LG 50cm (SLP9242)  |
| <b>0594THO-50</b>  | BOITIER INTERFACE P/BANDE INDUCTIVE JETABLE THORAX LG 50cm (SLP9242)  |
| <b>0598</b>        | BANDE AVEC BOUCLE LARGE (1350)  |
| <b>0598M</b>       | BANDE AVEC BOUCLE MEDIUM (1350M)                                      |
| <b>0598P</b>       | BANDE AVEC BOUCLE PEDIATRIQUE   |
| <b>0600</b>        | BANDE INDUCTIVE USAGE MULTIPLE SMALL 40cm GRIS LOT DE 2               |
| <b>0600/BLEU</b>   | BANDE INDUCTIVE USAGE MULTIPLE SMALL 40cm BLEUE LOT DE 2              |
| <b>0601</b>        | BANDE INDUCTIVE ADULTE AVEC CONNECTEURS                               |
| <b>0602</b>        | BANDE INDUCTIVE ENFANT AVEC CONNECTEURS                               |
| <b>0603</b>        | BANDE INDUCTIVE USAGE MULTIPLE MEDIUM 60cm ROUGE LOT DE 2             |
| <b>0603/BLEU</b>   | BANDE INDUCTIVE USAGE MULTIPLE MEDIUM 60cm BLEUE LOT DE 2             |
| <b>0604</b>        | BANDE INDUCTIVE USAGE MULTIPLE LARGE 90cm BLEUE LOT DE 2              |
| <b>0604/BLEU</b>   | BANDE INDUCTIVE USAGE MULTIPLE LARGE 90cm BLEUE LOT DE 2              |
| <b>0605</b>        | BANDE INDUCTIVE USAGE MULTIPLE X-LARGE 120cm NOIRE LOT DE 2           |
| <b>0605/BLEU</b>   | BANDE INDUCTIVE USAGE MULTIPLE X-LARGE 120cm BLEUE LOT DE 2           |
| <b>0611</b>        | CEINTURE RESPIRATION PIEZO TOUTE TAILLE                               |
| <b>0611/B</b>      | CEINTURE RESPIRATION PIEZO DOUBLE BOUCLE TOUTE TAILLE                 |
| <b>0612</b>        | CEINTURE RESPIRATION PIEZO PEDIATRIQUE                                |
| <b>0613</b>        | CEINTURE RESPIRATION PIEZO ADULTE                                     |
| <b>0617</b>        | CAPTEUR PIEZO DE PRESSION FLUX  |
| <b>0621</b>        | BANDE INDUCTIVE USAGE MULTIPLE XXL 150cm JAUNE LOT DE 2               |
| <b>0621/BLEU</b>   | BANDE INDUCTIVE USAGE MULTIPLE XXL 150cm BLEUE LOT DE 2               |
| <b>0622</b>        | CEINTURE RESPIRATION PIEZO F.SECURITE FIXATION CLIPS LG 2m            |
| <b>0622-0622L</b>  | 2 CEINTURES 0622 (60-30cm) P/APPAREIL MEDATEC F. LEMO 4 BROCHES       |
| <b>0624</b>        | BANDE INDUCTIVE REUTILISABLE TAILLE ADULTE SLP 9010                   |
| <b>0624/KIT</b>    | BANDE INDUCTIVE REUTILISABLE TAILLE ADULTE (LOT DE 2)                 |
| <b>0625NEONAT</b>  | BANDE INDUCTIVE NEONATALE (JEU DE 2)                                  |
| <b>1500</b>        | FILTRES POUR CANULE A USAGE UNIQUE PAR 25                             |
| <b>1500NOX</b>     | EMBOUT DE CANULE P/APPAREIL NOX                                       |
| <b>1506</b>        | CANULE AVEC THERMISTANCE ADULTE 60cm                                  |
| <b>1507</b>        | CANULE AVEC THERMISTANCE PEDIATRIQUE ET NOURRISSON                    |

**m.e.i.**

901 Av. Alphonse Lavallée  
ZI TOULON Est  
83210 LA FARLEDE Fr


Tél : +33.4.94.36.06.40 ; Fax +33.4.94.36.06.76  
eMail : [mei@mei-france.fr](mailto:mei@mei-france.fr) ; Site [www.mei-france.fr](http://www.mei-france.fr)




Contact

# Capteurs de Respiration, Mouvement, position

## Capteurs de Mouvements, jambier, Respi.,



## Sangles Inductives



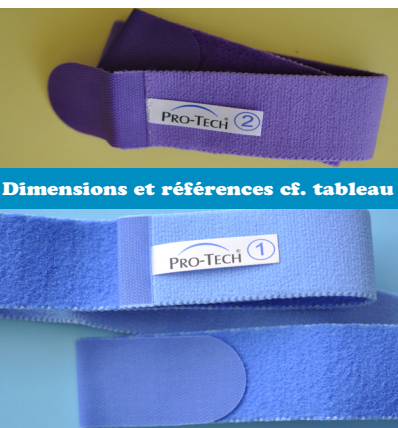
Usage unique

## Sangles diverses pour Capteurs



Pour capteur 0622

Pour capteur 0611



| Longueur en cm | Largeur en cm | Références | DESIGNATION DU PRODUIT  |
|----------------|---------------|------------|---|
| 23             | 2.5           | 4190-1     | CEINTURE STRAP VELCRO PEDIATRIQUE LONG 23cm LARG 2.5cm          |
| 31             | 2.5           | 4190-2     | CEINTURE STRAP VELCRO PEDIATRIQUE LONG 31cm LARG 2.5cm          |
| 46             | 2.5           | 4190-3     | CEINTURE STRAP VELCRO PEDIATRIQUE LONG 46cm LARG 2.5cm          |
| 76             | 2.5           | 4190-4     | CEINTURE STRAP VELCRO PEDIATRIQUE LONG 76cm LARG 2.5cm          |
| 33             | 4             | 4189-1     | CEINTURE STRAP VELCRO PEDIATRIQUE LONG 33cm LARG 4cm            |
| 43             | 4             | 4189-2     | CEINTURE STRAP VELCRO PEDIATRIQUE LONG 43cm LARG 4cm            |
| 53             | 4             | 4189-3     | CEINTURE STRAP VELCRO PEDIATRIQUE LONG 53cm LARG 4cm            |
| 73             | 4             | 4188-1     | CEINTURE STRAP VELCRO ADULTE LONG 73cm LARG 4cm                 |
| 113            | 4             | 4188-2     | CEINTURE STRAP VELCRO ADULTE LONG 113cm LARG 4cm                |
| 193            | 4             | 4188-3     | CEINTURE STRAP VELCRO ADULTE LONG 193cm LARG 4cm                |
| 73+113+193     | 4             | 4188KIT    | KIT CEINTURE STRAP VELCRO ADULTE LONG 73-113-193 cm LARG 4 cm   |
| 23+30+46+76    | 2.5           | 4190KIT    | KIT CEINTURE STRAP VELCRO PEDIAT. LG 23-31-46-76 cm LARG 2.5 cm |
| 33+43+53       | 4             | 4189KIT    | KIT CEINTURE STRAP VELCRO PEDIATRIE LONG 33-43-53 cm LARG 4 cm  |



Contact


## Capteur Respiration Mouvement

|                      |   |
|----------------------|---|
| <b>1508</b>          | CANULE AVEC THERMISTANCE PEDIATRIQUE                                  |
| <b>1508-1475</b>     | CABLE INTERFACE P/CANULE A/THERMISTANCE F.Lamelle 2mm F.SECURITE 1506 |
| <b>1508-1475P</b>    | CABLE INTERFACE P/CANULE A/THERMISTANCE PED. 200CM F.1mm (1507-1508)  |
| <b>1508INTERFACE</b> | CABLE INTERFACE POUR CANULE AVEC THERMISTANCE L 70cm (1507-1508)      |
| <b>1509</b>          | CANULE NASALE ET ORALE AVEC BROCHE ORALE INCURVEE 60cm TYPE SLP       |
| <b>1510</b>          | CANULE NASALE PEDIATRIQUE 60cm TYPE SLP                               |
| <b>1511</b>          | CANULE NASAL ET ORAL ADULTE 210cm TYPE SLP                            |
| <b>1512</b>          | CANULE NASAL ADULTE 210cm TYPE SLP                                    |
| <b>1513</b>          | CANULE NASALE ADULTE 60cm TYPE SLP                                    |
| <b>15131NOX</b>      | CANULE NASALE ADULTE 60CM AVEC EMBOUT P/APPAREIL NOX                  |
| <b>1516</b>          | CAPTEUR STYLE CANULE ADULTE PRO-FLOW NASAL 16» (40-64cm) BTE DE 60    |
| <b>1518</b>          | LUNETTES NASALES TYPE WEINMANN PAR 10                                 |
| <b>1519</b>          | LUNETTES NASALES TYPE WEINMANN PAR 50                                 |
| <b>1522</b>          | FILTRES TITRAGE OU CANULES (JEU DE 50)                                |
| <b>1525</b>          | LUNETTES NASALES PEDIATRIQUES RESMED 210cm (JEU DE 25)                |
| <b>1526</b>          | LUNETTES NASALES ADULTES 60cm RESMED (JEU DE 10)                      |
| <b>1528</b>          | CAPTEUR STYLE CANULE ADULTE PRO-FLOW PLUS NASAL ORAL 7» (BTE DE 30)   |
| <b>1528A</b>         | CAPTEUR DE STYLE CANULE ADULTE PRO-FLOW NASAL (60 PAR BTE)            |
| <b>1528E</b>         | CAPTEUR DE STYLE CANULE PEDIATRIQUE PRO-FLOW NASAL (60 PAR BOITE)     |
| <b>1528ES</b>        | CAPTEUR DE STYLE CANULE PEDIATRIQUE PRO-FLOW PETIT NASAL (60 PAR BTE) |
| <b>1529</b>          | CANULES O <sup>2</sup> P/CAPTEUR DE PRESSION (JEU DE 25)              |
| <b>153002</b>        | CAPTEUR THERMOCOUPLE NASAL/ORAL F.SECURITE (1401)                     |
| <b>1530A02</b>       | CAPTEUR THERMOCOUPLE SIMPLE DROIT FICHE SECURITE ADULTE               |
| <b>1530P02</b>       | CAPTEUR THERMOCOUPLE SIMPLE DROIT FICHE SECURITE PEDIATRIE            |
| <b>1530PR02</b>      | CAPTEUR THERMOCOUPLE JETABLE (JEU DE 10)                              |
| <b>1533P02</b>       | CAPTEUR THERMOCOUPLE DOUBLE COUDE FICHE SECURITE PEDIATRIE            |
| <b>154202</b>        | THERMISTANCE BUCCO NASAL ADULTE F.SECURITE LG 2m                      |
| <b>154214</b>        | THERMISTANCE BUCCO NASAL ADULTE CONNECTEUR KEY LG 2m                  |
| <b>154214-90</b>     | THERMISTANCE BUCCO NASAL ADULTE CONNECTEUR KEY 90cm                   |
| <b>3394JRS02</b>     | CAPTEUR JAMBIER DOUBLE CUPULE PERCEE LG 3m 2 FICHES SECURITE GROS FIL |
| <b>3394MC</b>        | CAPTEUR DE DETECTION DE MOUVEMENT DE MEMBRE F.SECURITE                |
| <b>3394MC</b>        | CAPTEUR DE DETECTION DE MOUVEMENT DE MEMBRE F.SECURITE                |
| <b>4174P</b>         | BANDE VELCRO TAILLE PEDIATRIE LARGEUR 2.8cm-LONGUEUR : 47cm           |
| <b>4188-1</b>        | CEINTURE STRAP VELCRO ADULTE LONG 73cm LARG 4cm                       |
| <b>4188-2</b>        | CEINTURE STRAP VELCRO ADULTE LONG 113cm LARG 4cm                      |
| <b>4188-3</b>        | CEINTURE STRAP VELCRO ADULTE LONG 193cm LARG 4cm                      |
| <b>4188KIT</b>       | KIT CEINTURE STRAP VELCRO ADULTE LONG 73-113-193 cm LARG 4 cm         |
| <b>4189-1</b>        | CEINTURE STRAP VELCRO PEDIATRIQUE LONG 33cm LARG 4cm                  |
| <b>4189-2</b>        | CEINTURE STRAP VELCRO PEDIATRIQUE LONG 43cm LARG 4cm                  |
| <b>4189-3</b>        | CEINTURE STRAP VELCRO PEDIATRIQUE LONG 53cm LARG 4cm                  |
| <b>4189KIT</b>       | KIT CEINTURE STRAP VELCRO PEDIATRIE LONG 33-43-53 cm LARG 4 cm        |
| <b>4190-1</b>        | CEINTURE STRAP VELCRO PEDIATRIQUE LONG 23cm LARG 2.5cm                |
| <b>4190-2</b>        | CEINTURE STRAP VELCRO PEDIATRIQUE LONG 31cm LARG 2.5cm                |
| <b>4190-3</b>        | CEINTURE STRAP VELCRO PEDIATRIQUE LONG 46cm LARG 2.5cm                |
| <b>4190-4</b>        | CEINTURE STRAP VELCRO PEDIATRIQUE LONG 76cm LARG 2.5cm                |
| <b>4190KIT</b>       | KIT CEINTURE STRAP VELCRO PEDIAT. LG 23-31-46-76 cm LARG 2.5 cm       |
| <b>6116P</b>         | CAPTEUR DE RESPIRATION OU MOUVEMENT FICHE SECURITE L.1M50             |
| <b>6116SP</b>        | CAPTEUR DE RESPIRATION OU MOUVEMENT F.SECURITE L A PRECISER           |
| <b>6116U</b>         | CAPTEUR DE RESPIRATION OU MOUVEMENT F. SECURITE LIM50 UU (JEU DE 10)  |
| <b>6119</b>          | CAPTEUR THERMOCOUPLE BUCCO NASAL ENFANT F.SECURITE                    |
| <b>C115</b>          | CABLE 1 VOIE P/CAPTEURS EASYFLOW (M269-M270-M271)                     |
| <b>M248</b>          | STIMULATEUR MAGNETIQUE SUPER RAPID 1-50 HZ AVEC 1 BOBINE DOUBLE 70MM  |
| <b>M249</b>          | STIMULATEUR MAGNETIQUE SUPER RAPID 1-50 HZ AVEC 1 BOBINE DOUBLE 70MM  |
| <b>M255</b>          | STIMULATEUR MAGNETIQUE SUPER RAPID 1-50 HZ AVEC 1 BOBINE DOUBLE 70MM  |

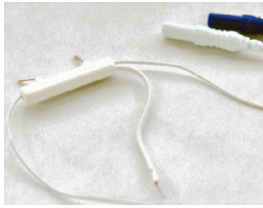


# Capteurs de Respiration, Mouvement, position

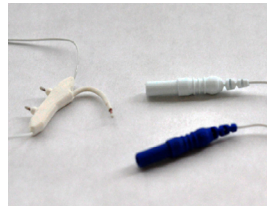
## Capteurs de Respiration Buco-Nasal- SAO2




**153002**




**M301**




**M325**



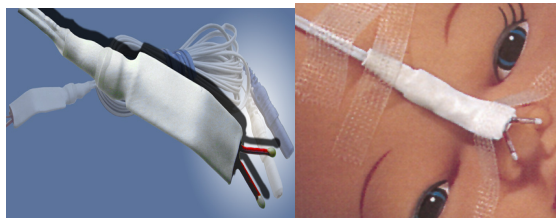
**6119**



**3405E**



**154202**




**M324**




**0617**

**Usage Unique**




**1530A02**



**1530PR**


## Capteurs de Respiration Piezo et de Position




**0611B**



**Pour Prématuré**  
**6116P**



**3394MC**




**0590**



**0611**

**sangles voir 4174x**



**0612**



**0613**



**0591**



**M256**



**M255**



**0622**

**sangles voir 0598xx**



## Capteur Respiration Mouvement

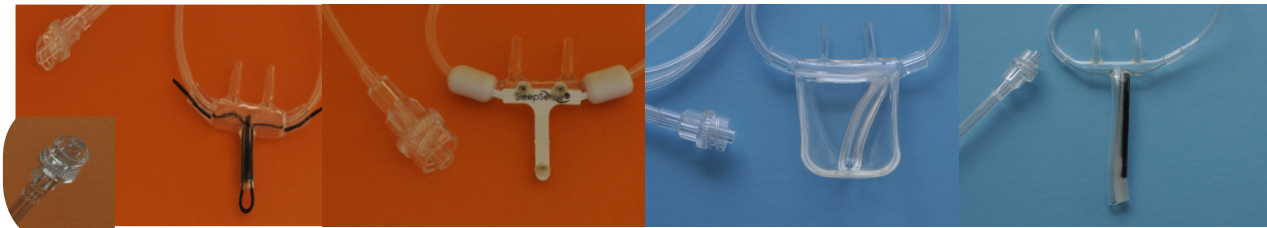
|             |   |
|-------------|---|
| <b>M256</b> | CAPTEUR DE POSITION MINI TRACKER PIEZO DC (1564V2)  |
| <b>M270</b> | CAPTEUR EASY FLOW JETABLES MEDIUM ( JEU DE 20 )     |
| <b>M271</b> | CAPTEUR EASY FLOW JETABLES ADULTE ( JEU DE 20 )     |
| <b>M273</b> | CAPTEUR AIRFLOW SMALL JETABLE (JEU DE 10)           |
| <b>M274</b> | CAPTEUR AIRFLOW MEDIUM JETABLE (JEU DE 10)          |
| <b>M275</b> | CAPTEUR AIRFLOW LARGE JETABLE (JEU DE 10)           |
| <b>M277</b> | CAPTEUR AIRFLOW NEONATALOGIE JETABLE (JEU DE 10)    |
| <b>M280</b> | CAPTEUR EMG MENTON (POLYSOMNO) JETABLE(BOITE DE 50) |
| <b>M281</b> | CAPTEUR GEMINI PEDIATRIQUE JETABLE (JEU DE 10)      |
| <b>M301</b> | CAPTEUR BUCCO NASAL ADULTE 1 VOIE                   |
| <b>M301</b> | CAPTEUR BUCCO NASAL ADULTE 1 VOIE                   |





# Capteurs de Respiration, Mouvement, position

## Capteurs Respiration Usage Unique




1506

1507-1508

1509

1511



1512-1513

1518

1525

1526




1528A

1528E

1528ES

1529



0617

M273

1500

15EmboutNOX



M269-270-271

C115

C117

M280

M275

### Cordons adaptateurs

### Capteurs SA-O2 Usage Unique



1508-1475

1508-1475P



VD326900

VD31000



## Casque à Electrodes Intégrées

|                        |   |
|------------------------|---|
| <b>4158</b>            | CASQUE PREMA A 11 ELECTRODES PREBORN MINI                       |
| <b>416397</b>          | CASQUE ELECTROCAP ROUGE 22/26cm                                 |
| <b>416398</b>          | CASQUE ELECTROCAP BLEU 26/30cm 10 ELECTRODES                    |
| <b>416399</b>          | CASQUE ELECTRO-CAP JAUNE 30/34CM 10 ELECTRODES                  |
| <b>4163S98</b>         | CASQUE ELECTROCAP 26/30CM BLEU NOMBRES D'ELECTRODES A PRECISER  |
| <b>4163S99</b>         | CASQUE ELECTROCAP 30/34CM JAUNE NOMBRES D'ELECTRODES A PRECISER |
| <b>416400</b>          | CASQUE ELECTRO-CAP 34/38CM MARRON 10 ELECTRODES                 |
| <b>4164000</b>         | CASQUE ELECTROCAP 36/40CM MARRON/ROSE 10 ELECTRODES             |
| <b>416401</b>          | CASQUE ELECTRO-CAP 38/42CM ROSE 10 ELECTRODES                   |
| <b>4164011</b>         | CASQUE ELECTROCAP 40/44CM ROSE/BLEU CLAIR 20 ELECTRODES         |
| <b>416401-20</b>       | CASQUE ELECTROCAP 38/42cm ROSE 20 ELECTRODES                    |
| <b>416402</b>          | CASQUE ELECTRO-CAP 42/46CM BLEU CLAIR 20 ELECTRODES             |
| <b>4164022</b>         | CASQUE ELECTROCAP 44/48CM BLEU/VERT 20 ELECTRODES               |
| <b>416403</b>          | CASQUE ELECTRO-CAP 46/50CM VERT 20 ELECTRODES                   |
| <b>4164033</b>         | CASQUE ELECTRO-CAP 48/52CM JAUNE/VERT 20 ELECTRODES             |
| <b>416404</b>          | CASQUE ELECTROCAP 50/54CM JAUNE 20 ELECTRODES                   |
| <b>4164044</b>         | CASQUE ELECTRO-CAP 52/56CM ROUGE/JAUNE 20 ELECTRODES            |
| <b>416405</b>          | CASQUE ELECTROCAP 54/58CM ROUGE 20 ELECTRODES                   |
| <b>4164055</b>         | CASQUE ELECTRO-CAP 56/60CM ROUGE/BLEU 20 ELECTRODES             |
| <b>416406</b>          | CASQUE ELECTRO-CAP 58-62CM BLEU 20 ELECTRODES                   |
| <b>4164REP</b>         | REPARATION CASQUE ELECTROCAP (1 SOUDURE + CONTROLE)             |
| <b>4164REP/SOUDURE</b> | REPARATION CASQUE SOUDURE                                       |
| <b>4164S00</b>         | CASQUE ELECTRO-CAP 34/38CM MARRON NOMBRE D'ELECTRODES 11        |
| <b>4164S01</b>         | CASQUE ELECTRO-CAP 38/42CM ROSE NOMBRE D'ELECTRODES :21         |
| <b>4164S011</b>        | CASQUE ELECTROCAP 40/44CM ROSE/BLEU CLAIR 21 ELECTRODES         |
| <b>4164S02</b>         | CASQUE ELECTRO-CAP 42/46CM BLEU CLAIR NOMBRE D'ELECTRODES : 21  |
| <b>4164S022</b>        | CASQUE ELECTROCAP BLEU/VERT 44/48CM NOMBRE D'ELECTRODES : 21    |
| <b>4164S03</b>         | CASQUE ELECTRO-CAP 46/50CM VERT NOMBRE D'ELECTRODES : 21        |
| <b>4164S033</b>        | CASQUE ELECTROCAP VERT/JAUNE 48/52CM NOMBRE D'ELECTRODES : 21   |
| <b>4164S04</b>         | CASQUE ELECTRO-CAP 50/54CM JAUNE NOMBRE D'ELECTRODES : 21       |
| <b>4164S044</b>        | CASQUE ELECTROCAP 52/56CM ROUGE/JAUNE NBRE D'ELECTRODES :21     |



# Casques à Electrodes Intégrées ELECTROCAP



Vous pouvez nous solliciter pour des réparations, l'entretien ou la confection de casques à un nombre queconque d'électrodes (autre que 10/20)

**Casques spéciaux**

Il est possible de réaliser des casques à un nombre quelconque d'électrodes .

Nous consulter pour ces réalisations

**Adaptateurs pour Boîtes têtes**

Voir pages suivantes

| Références | Dimension en cm |    | Index |
|------------|-----------------|----|-------|
| 416397     | 22              | 26 | 0     |
| 416398     | 26              | 30 | 1     |
| 416399     | 30              | 34 | 2     |
| 416400     | 34              | 38 | 3     |
| 4164000    | 36              | 40 | 4     |
| 416401     | 38              | 42 | 5     |
| 4164011    | 40              | 44 | 6     |
| 416402     | 42              | 46 | 7     |
| 4164022    | 44              | 48 | 8     |
| 416403     | 46              | 50 | 9     |
| 4164033    | 48              | 52 | 10    |
| 416404     | 50              | 54 | 11    |
| 4164044    | 52              | 56 | 12    |
| 416405     | 54              | 58 | 13    |
| 4164055    | 56              | 60 | 14    |
| 416406     | 58              | 62 | 15    |




|                       |   |
|-----------------------|---|
| <b>4164S05</b>        | CASQUE ELECTRO-CAP 54/58CM ROUGE NOMBRE D'ELECTRODES : 21             |
| <b>4164S055</b>       | CASQUE ELECTRO-CAP 56/60CM ROUGE/BLEU NOMBRE D'ELECTRODES : 21        |
| <b>4164S06</b>        | CASQUE ELECTRO-CAP 58/62CM BLEU NOMBRE D'ELECTRODES : 21              |
| <b>416600</b>         | CASQUE ANT NEURO A ELECTRODES INTEGREES 36/39cm JAUNE                 |
| <b>416600MM</b>       | CASQUE ANT NEURO A ELECTRODES INTEGREES 36/39cm JAUNE P/APP MICROMED  |
| <b>4166011</b>        | CASQUE ANT NEURO A ELECTRODES INTEGREES 39/43cm ROUGE                 |
| <b>4166011MM</b>      | CASQUE ANT NEURO A ELECTRODES INTEGREES 39/43cm ROUGE 21 VOIES+M1+M2  |
| <b>4166022</b>        | CASQUE ANT NEURO A ELECTRODES INTEGREES 43/47cm BLEU                  |
| <b>4166022MM</b>      | CASQUE ANT NEURO A ELECTRODES INTEGREES 43/47cm BLEU 21 VOIES+M1+M2   |
| <b>4166022MM23</b>    | CASQUE ANT NEURO A ELECTRODES INTEGREES 43/47cm BLEU P/APP MICROMED   |
| <b>416603</b>         | CASQUE ANT NEURO A ELECTRODES INTEGREES 47/51cm JAUNE/NOIR            |
| <b>416603MM</b>       | CASQUE ANT NEURO ELECTRODES INTEGREES 47/51cm JAUNE/NOIR 21 VOIES+M1+ |
| <b>416603MM23</b>     | CASQUE ANT NEURO A ELECTRODES INTEGREES 47/51cm JAUNE/NOIR P/APP MIC  |
| <b>4166044</b>        | CASQUE ANT NEURO A ELECTRODES INTEGREES 51/56cm ROUGE/NOIR            |
| <b>4166044MM</b>      | CASQUE ANT NEURO ELECTRODES INTEGREES 51/56cm ROUGE/NOIR 21 VOIES+M1+ |
| <b>4166044MM23</b>    | CASQUE ANT NEURO A ELECTRODES INTEGREES 51/56cm ROUGE/NOIR P/APP MICR |
| <b>4166055</b>        | CASQUE ANT NEURO A ELECTRODES INTEGREES 56/61cm BLEU/NOIR             |
| <b>4166055MM</b>      | CASQUE ANT NEURO ELECTRODES INTEGREES 56/61cm BLEU/NOIR 21 VOIES+M1+M |
| <b>4166ADAPTATION</b> | ADAPTATION DE LA PRISE DU CASQUE ANT P/APPAREIL MICROMED              |
| <b>4166ANT01</b>      | MENTONNIERE AVEC CLIPS P/CASQUE ANT NEURO COULEUR GRISE               |
| <b>4166ANT02</b>      | CEINTURE DE THORAX P/CASQUE ANT NEURO                                 |
| <b>4166ANT03</b>      | ELECTRODE POUR CASQUE ANT NEURO (JEU DE 5)                            |
| <b>4166ANT04</b>      | VIS POUR BAGUE DE REPERAGE CASQUE ANT NEURO (JEU DE 5)                |
| <b>4166ANT05</b>      | VENTOUSE SILICONE P/ELECTRODE CASQUE ANT NEURO (JEU DE 5)             |
| <b>4166ANT06</b>      | BAGUE DE REPERAGE P/CASQUE ANT NEURO (JEU DE 5)                       |
| <b>4166ANT07</b>      | OUTIL DE FIXATION POUR VIS SUPERIEURE P/ELECTRODE CASQUE ANT NEURO    |
| <b>4166ANT08</b>      | SUPPORT DE CASQUE P/CASQUE ANT NEURO                                  |
| <b>4166ANT11</b>      | KIT DE REPARATION P/ELECTRODES CASQUE ANT NEURO                       |
| <b>4166ANT12</b>      | SOUDURE SANS PLOMB 1m   |
| <b>4166ANT13</b>      | MENTONNIERE SANGLE AVEC CLIPS P/CASQUE ANT NEURO COULEUR GRISE        |
| <b>4166ANT14</b>      | ELECTRODE DE SECOURS P/CASQUE ANT NEURO LG 2m F.SECURITE              |



# Casques à Electrodes Intégrées



416405



4179



4164044



416

416404



4179M




4197




416400

416404




4180



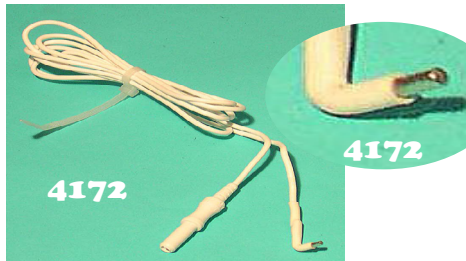
4198



4180XSM




4169/3



4172

4172




4170



4195



4179



4185

4184



4186



## Casque à Electrodes Intégrées

|                          |   |
|--------------------------|---|
| <b>166REP</b>            | FORFAIT PRISE EN CHARGE CASQUE ANT (DECONTAMINATION + CONTROLE)       |
| <b>166REP/ELECTRODES</b> | ECHANGE ELECTRODE POUR CASQUE ANT                                     |
| <b>166REP/SOUDURE</b>    | REPARATION CASQUE ANT SOUDURE   |
| <b>166REP/VENTOUSES</b>  | REPLACEMENT VENTOUSE  |
| <b>166REP/VISBAGUE</b>   | REPLACEMENT BAGUE DE REPERAGE (VIS+BAGUE DE REPERAGE)                 |
| <b>16702</b>             | ADAPTATEUR CASQUE ELECTROCAP 21 CANAUX                                |
| <b>167ANT23</b>          | ADAPTATEUR P/CASQUE ANT NEURO 23 CANAUX                               |
| <b>16802</b>             | ADAPTATEUR ELECTRO-CAP FICHE SECURITE DIN 42802                       |
| <b>168EB</b>             | ADAPTATEUR P/CASQUE ELECTROCAP P/APPAREIL BRAIN EXPLORER LIGHT        |
| <b>168EB21</b>           | ADAPTATEUR P/CASQUE ELECTROCAP P/APP. BRAIN EXPLORER LIGHT 21 FICHES  |
| <b>168S02</b>            | ADAPTATEUR ELECTRO-CAP FICHE SECURITE 42802 NBRE DE FICHES A PRECISER |
| <b>169</b>               | HARNAIS ELECTRO-CAP SMALL   |
| <b>169/1</b>             | HARNAIS ELECTROCAP MEDIUM LG 94cm                                     |
| <b>169/2</b>             | HARNAIS ELECTRO-CAP LARGE LG 115cm                                    |
| <b>169/3</b>             | HARNAIS ELECTROCAP INFA-BODY LG 42cm LARGEUR 2cm                      |
| <b>170</b>               | DISQUE EPONGE (SACHET DE 100)   |
| <b>172</b>               | ELECTRODE TEMPORAIRE ELECTRO-CAP E4                                   |
| <b>176</b>               | EMBOUT D'APPLICATION DE LA PATE P/CUPULE&CASQUE ELEC (BTE DE 100)     |
| <b>177P</b>              | EMBOUT D'APPLICATION DE LA PATE P/CUPULE&CASQUE ELEC (BTE DE 100)     |
| <b>179</b>               | SANGLE DE FIXATION POUR CASQUE TAILLE LARGE LOT DE 2                  |
| <b>179M</b>              | SANGLE DE FIXATION POUR CASQUE TAILLE MEDIUM LOT DE 2                 |
| <b>180</b>               | SANGLE DE FIXATION POUR CASQUE TAILLE SMALL LOT DE 2                  |
| <b>180XSM</b>            | SANGLE DE FIXATION POUR CASQUE EXTRA-SMALL LOT DE 2                   |
| <b>181</b>               | ADAPTATEUR PRISE MALE A SOUDER 25 B =>PRISE FEMELLE A SERTIR LG.18CM  |
| <b>183</b>               | CASQUE SOUPLE A ELECTRODES INTEGRES                                   |
| <b>184</b>               | METRE RUBAN SPECIAL ENFANT  |
| <b>185</b>               | METRE RUBAN SPECIAL ADULTE  |
| <b>186</b>               | ELECTRODE OREILLE ADULTE 9mm (JEU DE 2)                               |
| <b>187</b>               | ELECTRODE OREILLE ENFANT 6mm (JEU DE 2)                               |
| <b>195</b>               | DETERGENT IVORY FLACON 709ml  |
| <b>196</b>               | ELECTRODE DE TERRE ELECTROCAP ECG                                     |



# Casques à Electrodes Intégrées ant neuro



## Adaptateurs



|         |    |    |   |
|---------|----|----|---|
| 416600  | 36 | 39 | B |
| 4166011 | 39 | 43 | I |
| 4166022 | 43 | 47 | C |
| 416603  | 47 | 51 | S |
| 4166044 | 51 | 56 | M |
| 4166055 | 56 | 61 | L |



Vous pouvez nous solliciter pour des réparations, l'entretien ou la confection de casques à un nombre queconque d'électrodes (autre que 10/20)



Contact

## Casque à Electrodes Intégrées

|                     |  |
|---------------------|--|
| <b>4197</b>         | MENTONNIERE ENFANT CHIN STRAPS LONGUEUR 5»                     |
| <b>4198</b>         | MENTONNIERE ADULTE CHIN STRAPS LONGUEUR 7»                     |
| <b>4201</b>         | DISQUE D'ELECTRODE DE RECHANGE P/CASQUE ELECTROCAP             |
| <b>4202</b>         | SUPPORT D'ELECTRODES DE RECHANGE P/CASQUE ELECTROCAP           |
| <b>4300</b>         | CASQUE EEG COMBY VERT 57-62cm 21 ELECTRODES PLAQUEES OR        |
| <b>4300-AG/AGCL</b> | CASQUE EEG COMBY VERT 57-62cm 21 ELECTRODES Ag/AgCl            |
| <b>4301</b>         | CASQUE EEG COMBY ROUGE 52/57cm 21 ELECTRODES PLAQUEES OR       |
| <b>4301-AG/AGCL</b> | CASQUE EEG COMBY ROUGE 52/57cm 21 ELECTRODES Ag/AgCl           |
| <b>4302</b>         | CASQUE EEG COMBY JAUNE 47/52cm 21 ELECTRODES PLAQUEES OR       |
| <b>4302-AG/AGCL</b> | CASQUE EEG COMBY JAUNE 47/52cm 21 ELECTRODES Ag/AgCl           |
| <b>REPERAGE</b>     | REPERAGE ADAPTATEUR CASQUE ELECTROCAP (1.60 EUROS P/ELECTRODE) |

| Références | Dimension en cm |    | Index |
|------------|-----------------|----|-------|
| 416397     | 22              | 26 | 0     |
| 416398     | 26              | 30 | 1     |
| 416399     | 30              | 34 | 2     |
| 416400     | 34              | 38 | 3     |
| 4164000    | 36              | 40 | 4     |
| 416401     | 38              | 42 | 5     |
| 4164011    | 40              | 44 | 6     |
| 416402     | 42              | 46 | 7     |
| 4164022    | 44              | 48 | 8     |
| 416403     | 46              | 50 | 9     |
| 4164033    | 48              | 52 | 10    |
| 416404     | 50              | 54 | 11    |
| 4164044    | 52              | 56 | 12    |
| 416405     | 54              | 58 | 13    |
| 4164055    | 56              | 60 | 14    |
| 416406     | 58              | 62 | 15    |

| Références | Dimension en cm |    | Index |
|------------|-----------------|----|-------|
| 416600     | 36              | 39 | B     |
| 4166011    | 39              | 43 | I     |
| 4166022    | 43              | 47 | C     |
| 416603     | 47              | 51 | S     |
| 4166044    | 51              | 56 | M     |
| 4166055    | 56              | 61 | L     |






# Casques à Electrodes Intégrées




4158



4301xx



4302xx



42100

## Adaptateurs



4168xxx



4168xxx



4177P


Connexion directe ou universelle aux appareils




4176



416802 avec repérage



416802



6136



# Casques à Lanières

|          |   |
|----------|---|
| 0030     | BOUTON FIXATION SANGLE  |
| 0101     | BOUTON DE FIXATION SANGLE PREBORN                                     |
| 0310.    | ELECTRODE PREBORN STANDARD  |
| 0311.    | ELECTRODE PREBORN MINI  |
| 4160     | CASQUE REEGA ADULTE COULEUR NOIR LANIERES SILICONEES                  |
| 4160B    | CASQUE ADULTE NOIR JOUES SILICONEES&6 LANIERES TRANSV.&COQUE A/SANGLE |
| 4160C    | CASQUE ADULTE NOIR JOUES REEGA&COQUE A/SANGLE BLCHE TROUEE            |
| 4160R    | CASQUE REEGA ADULTE COULEUR CORAIL LANIERES SILICONEES                |
| 4160T    | Remplacer par 4160C   |
| 4161     | CASQUE REEGA ENFANT LANIERES SILICONEES COULEUR NOIRE                 |
| 4161/N   | CASQUE REEGA NOURRISSON   |
| 4161B    | CASQUE ENFANT NOIR JOUES SILICONEES&3 LANIERES TRANSV.&COQUE A/SANGLE |
| 4161C    | CASQUE ENFANT NOIR JOUES REEGA&COQUE A/SANGLE BLCHE TROUEE            |
| 4161R    | CASQUE REEGA ENFANT ROSE  |
| 4247     | ENSEMBLE PREBORN POUR PEDIATRIE                                       |
| 6138     | FILET TUBULAIRE ELASTIQUE TETE ADULTE TAILLE D LONGUEUR ETIREE 25M    |
| 6139     | FILET TUBULAIRE ELASTIQUE TETE ADULTE TAILLE D LONGUEUR ETIREE 4M     |
| 6140     | FILET TUBULAIRE ELASTIQUE TETE ENFANT TAILLE C LONGUEUR ETIREE 25M    |
| 6141     | FILET TUBULAIRE ELASTIQUE TETE ENFANT TAILLE C LONGUEUR ETIREE 4M     |
| 6142     | SPARADRAP MULTI-EXTENSIBLE 3M NON TISSE MEDIPORE LINER 10cmx10m       |
| 6143     | CASQUE DE SUPPORT P/ CUPULES NETCAP ADULTE GRAND 54-62 cm PAR 10      |
| 6144     | CASQUE DE SUPPORT P/ CUPULES NETCAP ADULTE MOYEN 46-54 cm PAR 10      |
| 6146     | CASQUE DE SUPPORT P/ CUPULES NETCAP ENFANT MOYEN 40-46 cm- P/10       |
| 6147     | CASQUE DE SUPPORT P/ CUPULES NETCAP ENFANT PETIT 34-40 cm P/10        |
| 6166     | FILET TUBULAIRE ELASTIQUE SURGIFIX TAILLE N°3 COUDE (BOITE DE 25m)    |
| 6167     | FILET TUBULAIRE ELASTIQUE SURGIFIX TAILLE N°5 JAMBE (BOITE DE 25m)    |
| 6168     | FILET TUBULAIRE ELASTIQUE SURGIFIX T. N°6 TETE-THORAX (BTE DE 25m)    |
| 6169     | FILET TUBULAIRE ELASTIQUE SURGIFIX T. N°7 THORAX-ABDOMEN (BTE DE 25m) |
| 42100-B  | CASQUE A LANIERES ADULTES 30cm AVEC ARCEAU                            |
| 42100-C  | CASQUE A LANIERES ADULTES 28cm AVEC ARCEAU                            |
| 42100-D  | CASQUE A LANIERES ADULTES 26cm AVEC ARCEAU                            |
| 42100-E  | CASQUE A LANIERES ENFANTS 24cm AVEC ARCEAU                            |
| 4160BLEU | CASQUE ADULTE COULEUR BLEUE A LANIERES SILICONEES                     |
| 42100-A  | CASQUE A LANIERES ADULTES 32cm AVEC ARCEAU                            |



# Casques à Lanières et Maintien



4160-4161



4160B



4160C



4152




4161/N




42100-A-B-C-D

42500-A-B-C



0030

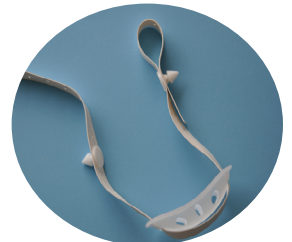
1925-1926



4101



6138 à 6141



0031



0310



4247



0101



# Eléments pour Casques à lanières

|            |   |
|------------|---|
| 0031       | BOUTON FIXATION P/CASQUE  |
| 1491       | MENTONNIERE COQUE AVEC 2 LANIERES ENFANTS NOIR                  |
| 1493       | MENTONNIERE POUR CASQUE ADULTE AVEC LANIERES                    |
| 1493BLEU   | MENTONNIERE P/CASQUE ADULTE COULEUR BLEUE AVEC LANIERES         |
| 1493-IMP-B | MENTONNIERE THERMOPLASTIQUE BLEUE ADULTE P/CASQUE AVEC LANIERES |
| 1493-IMP-N | MENTONNIERE THERMOPLASTIQUE NOIRE ADULTE P/CASQUE AVEC LANIERES |
| 1494       | MENTONNIERE POUR CASQUE ENFANT AVEC LANIERES                    |
| 1495       | MENTONNIERE POUR CASQUE PREMA                                   |
| 1496       | MENTONNIERE EN FORME DE COQUE (GRANDE) SANS LANIERE             |
| 1497       | MENTONNIERE EN FORME DE COQUE AVEC LANIERE NIHON KOHDEN         |
| 1498       | MENTONNIERE EN FORME DE COQUE (PETITE) SANS LANIERE             |
| 1923       | JOUES SILICONEES P/CASQUE ADULTE LOT DE 2                       |
| 1924       | JOUES SILICONEES P/CASQUE ENFANT LOT DE 2                       |
| 1925       | JOUES SILICONEES RONDES POUR CASQUE ADULTE ET ENFANT            |
| 1927       | JOUE POUR CASQUE REEGA ADULTE TRANSLUCIDE                       |
| 1928       | JOUE POUR CASQUE REEGA ENFANT TRANSLUCIDE                       |
| 2622       | RACCORD FRONTAL CASQUE REEGA ADULTE                             |
| 2623       | RACCORD FRONTAL CASQUE REEGA ENFANT                             |
| 2664       | RACCORD LANIERE CASQUE REEGA ADULTE                             |
| 2665       | RACCORD LANIERE CASQUE REEGA ENFANT                             |
| 4102       | SANGLE SILICONEE POUR CASQUE AVEC COQUE                         |
| 4179       | SANGLE DE FIXATION POUR CASQUE TAILLE LARGE LOT DE 2            |
| 4179M      | SANGLE DE FIXATION POUR CASQUE TAILLE MEDIUM LOT DE 2           |
| 4179M      | SANGLE DE FIXATION POUR CASQUE TAILLE MEDIUM LOT DE 2           |
| 4180       | SANGLE DE FIXATION POUR CASQUE TAILLE SMALL LOT DE 2            |
| 4180       | SANGLE DE FIXATION POUR CASQUE TAILLE SMALL LOT DE 2            |
| 4180XSM    | SANGLE DE FIXATION POUR CASQUE EXTRA-SMALL LOT DE 2             |
| 4180XSM    | SANGLE DE FIXATION POUR CASQUE EXTRA-SMALL LOT DE 2             |
| 4184       | METRE RUBAN SPECIAL ENFANT                                      |
| 4185       | METRE RUBAN SPECIAL ADULTE                                      |
| 4197       | MENTONNIERE ENFANT CHIN STRAPS LONGUEUR 5»                      |
| 4198       | MENTONNIERE ADULTE CHIN STRAPS LONGUEUR 7»                      |
| 6152       | METRE RUBAN IMPRIME DOUBLE FACE LONG 150cm LARG 19mm            |
| 6153       | CRAYON NON GRAS POUR ECRIRE SUR LA PEAU ROUGE OU BLEU           |
| 6770-2P    | JOUE P/CASQUE PREMATURE   |
| 6772       | TUBE SILICONE TRANSLUCIDE 2x4 EQ260T COURONNE DE 25m            |
| 6773       | LANIERE POUR CASQUE REEGA ENFANT SILICONEE                      |
| 6774       | LANIERE POUR CASQUE REEGA ADULTE SILICONEE                      |
| 6777       | LANIERE POUR CASQUE PREMA                                       |



# Eléments Pour Casques à Lanières




1493-1494



6776 Corail




6774



1493-IMP-B



1494



1496



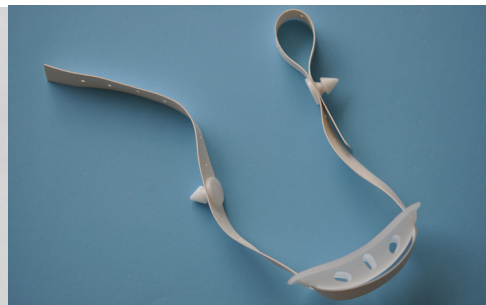
1498




0031




1497




1497+4101+1496



4101



1924




1925



1927-1928




6770



2622



0030



2664



6152



## Cordons

|               |  |
|---------------|--|
| 153802        | CORDON BOUTON PRESSION P/ELECTRODE PREG. LG 1m50 F.SECURITE          |
| 1538S02       | CORDON BOUTON PRESSION P/ELECTRODE PREG. LG ? F.SECURITE             |
| 154102        | CORDON OEILLET P/ELECTRODE F.SECURITE LG 1m20                        |
| 1541S02       | CORDON OEILLET P/ELECTRODES F.SECURITE LG A PRECISER                 |
| 2412S12       | CORDON BLINDE P/AIGUILLES 2x1mm PRISE DIN 5 BROCHES LG A PRECISER    |
| 2413S02       | CORDON DE LIAISON BLINDE P/AIGUILLES POTENTIELS MOTEUR L? F.SECURITE |
| 241402        | CORDON FICHE AIGUILLE 4/10 5/10 VERS FICHE SECURITE L1,2M            |
| 2414S02       | CORDON FICHE AIGUILLE 4/10 5/10 VERS FICHE SECURITE L?               |
| 241502        | CORDON µFICHE VERS FICHE SECURITE L1,20M                             |
| 241502BLINDE  | CORDON P/AIGUILLE BLINDE µFICHE=>F.SECURITE MAISON LG 1m20           |
| 2415S02       | CORDON µFICHE VERS FICHE SECURITE L?                                 |
| 2415S02BLINDE | CORDON P/AIGUILLE BLINDE µFICHE=>F.SECURITE MAISON LG A PRECISER     |
| 241602        | CORDON µFICHE MALE VERS FICHE SECURITE L1,20M                        |
| 2416S02       | CORDON µFICHE MALE VERS FICHE SECURITE L?                            |
| 241702        | CORDON P/ELECTRODE RECUEIL&COQUE CON.1x0.7mm LG 1m20 F.SECURITE      |
| 2417S02       | CORDON P/ELECTRODES RECUEIL&COQUE CON. 1X0.7mm LG ? F.SECURITE       |
| 2417S12       | CORDON P/ELECTRODES DE RECUEIL CON 1X0.7mm LG ? PRISE DIN 5 BROCHES  |
| 241802        | CORDON P/ELECTRODE CUPULE JETABLE&PREGELIFIEE F.SECURITE LG 1m20     |
| 2418S02       | CORDON P/ELECTRODE CUPULE JETABLE&PREGELIFIEE F.SECURITE LG ?        |
| 2656          | TRESSE MONTEE AVEC 32 ELECTRODES CUPULES                             |
| 267102        | CORDON PINCETTE L1,2M + FICHE SECURITE                               |
| 2671S02       | CORDON PINCETTE L? + FICHE SECURITE                                  |
| 267402        | CORDON PINCE CROCO REEGA + FICHE SECURITE L 1,20M                    |
| 2674S02       | CORDON PINCE CROCO REEGA + CONNECTEUR F.SECURITE L?                  |
| 3382S02       | CORDON P/ELECTRODES RECUEIL PREG. LG ? 3x0.7mm F.SECURITE            |
| 3382S12       | CORDON P/ELECTRODES RECUEIL PREG. LG ? 3x0.7mm PRISE DIN 5 BROCHE    |
| 3383S02       | CORDON P/ELECTRODES RECUEIL CONNECT 2x0.7mm F.SECURITE LG ?          |
| 3383S12       | CORDON P/ELECTRODES RECUEIL CONNECT 2x0.7mm PRISE DIN 5 BROCHES LG ? |
| 4182          | ADAPTATEUR POUR TRESSE 2656  |
| 510202        | CORDON ELECTRODE MONOPODE CON Ø2MM LAMELLE =>FICHE SECURITE L=1,2M   |
| 510202/NK     | CORDON ELECTRODE MONOPODE F.2mm CLIP=>F.SECURITE LG 90cm             |
| 5102S02       | CORDON ELECTRODE MONOPODE CON Ø2MM LAMELLE =>FICHE SECURITE L=?      |
| 510502        | CABLE PONTAGE FICHE SECURITE / FICHE SECURITE                        |
| 510502P5      | CABLE PONTAGE COULEUR NOIR FICHE SECURITE=>5 FICHES SECURITE         |
| 513002        | CORDON ECG RGE OU NOIR L1,5M ( CONNECTEUR Ø4MM => FICHE SECURITE)    |
| 513002NK      | CORDON CARDIO FICHE SECURITE NIHON KOHDEN (SET DE 2)                 |
| 5130S02       | CORDON ECG RGE OU NOIR L? (CONN. BANANE 4MM=>FICHE SECU)             |
| 5133S02       | CORDON ECG DOUBLE F.4mm PISTOLET=>F.SECURITE LG A PRECISER           |



# Cordons Diverss




**Bouton pression et pincette pour Electrode à Pression**



**Dix couleurs fils fins  
Longueurs 60 et 120cm  
1538PS02**



**Six couleurs R.B.N.V.J.Blc  
Longueurs 150, 200 et 250  
1538S02**



**267102**

## Cordons pour Electrode de Recueil



**241602**



**Non Blindé**

**241702**



**S02**

### Connectique BT



**S02**

**ou**




**S02**



**S12**

**2411Sxx (3 entrées)  
2412Sxx (2 entrées)**

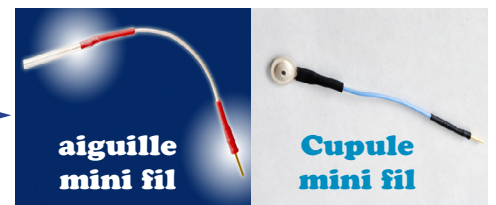


**2411S12 (3 entrées)**

**3383S12 (2 entrées)**

**3382Sxx (3 entrées)  
3383Sxx (2 entrées)**

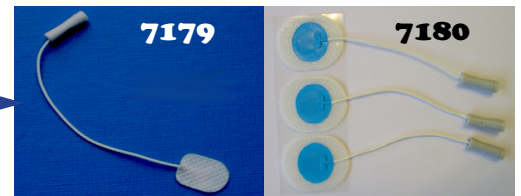
### Electrodes compatibles



**aiguille  
mini fil**

**Cupule  
mini fil**

### Electrodes compatibles



**7179**

**7180**



# Cordons

|               |  |
|---------------|--|
| 153802        | CORDON BOUTON PRESSION P/ELECTRODE PREG. LG 1m50 F.SECURITE          |
| 1538S02       | CORDON BOUTON PRESSION P/ELECTRODE PREG. LG ? F.SECURITE             |
| 154102        | CORDON OEILLET P/ELECTRODE F.SECURITE LG 1m20                        |
| 1541S02       | CORDON OEILLET P/ELECTRODES F.SECURITE LG A PRECISER                 |
| 2412S12       | CORDON BLINDE P/AIGUILLES 2x1mm PRISE DIN 5 BROCHES LG A PRECISER    |
| 2413S02       | CORDON DE LIAISON BLINDE P/AIGUILLES POTENTIELS MOTEUR L? F.SECURITE |
| 241402        | CORDON FICHE AIGUILLE 4/10 5/10 VERS FICHE SECURITE L1,2M            |
| 2414S02       | CORDON FICHE AIGUILLE 4/10 5/10 VERS FICHE SECURITE L?               |
| 241502        | CORDON µFICHE VERS FICHE SECURITE L1,20M                             |
| 241502BLINDE  | CORDON P/AIGUILLE BLINDE µFICHE=>F.SECURITE MAISON LG 1m20           |
| 2415S02       | CORDON µFICHE VERS FICHE SECURITE L?                                 |
| 2415S02BLINDE | CORDON P/AIGUILLE BLINDE µFICHE=>F.SECURITE MAISON LG A PRECISER     |
| 241602        | CORDON µFICHE MALE VERS FICHE SECURITE L1,20M                        |
| 2416S02       | CORDON µFICHE MALE VERS FICHE SECURITE L?                            |
| 241702        | CORDON P/ELECTRODE RECUEIL&COQUE CON.1x0.7mm LG 1m20 F.SECURITE      |
| 2417S02       | CORDON P/ELECTRODES RECUEIL&COQUE CON. 1X0.7mm LG ? F.SECURITE       |
| 2417S12       | CORDON P/ELECTRODES DE RECUEIL CON 1X0.7mm LG ? PRISE DIN 5 BROCHES  |
| 241802        | CORDON P/ELECTRODE CUPULE JETABLE&PREGELIFIEE F.SECURITE LG 1m20     |
| 2418S02       | CORDON P/ELECTRODE CUPULE JETABLE&PREGELIFIEE F.SECURITE LG ?        |
| 2656          | TRESSE MONTEE AVEC 32 ELECTRODES CUPULES                             |
| 267102        | CORDON PINCETTE L1,2M + FICHE SECURITE                               |
| 2671S02       | CORDON PINCETTE L? + FICHE SECURITE                                  |
| 267402        | CORDON PINCE CROCO REEGA + FICHE SECURITE L 1,20M                    |
| 2674S02       | CORDON PINCE CROCO REEGA + CONNECTEUR F.SECURITE L?                  |
| 3382S02       | CORDON P/ELECTRODES RECUEIL PREG. LG ? 3x0.7mm F.SECURITE            |
| 3382S12       | CORDON P/ELECTRODES RECUEIL PREG. LG ? 3x0.7mm PRISE DIN 5 BROCHE    |
| 3383S02       | CORDON P/ELECTRODES RECUEIL CONNECT 2x0.7mm F.SECURITE LG ?          |
| 3383S12       | CORDON P/ELECTRODES RECUEIL CONNECT 2x0.7mm PRISE DIN 5 BROCHES LG ? |
| 4182          | ADAPTATEUR POUR TRESSE 2656  |
| 510202        | CORDON ELECTRODE MONOPODE CON Ø2MM LAMELLE =>FICHE SECURITE L=1,2M   |
| 510202/NK     | CORDON ELECTRODE MONOPODE F.2mm CLIP=>F.SECURITE LG 90cm             |
| 5102S02       | CORDON ELECTRODE MONOPODE CON Ø2MM LAMELLE =>FICHE SECURITE L=?      |
| 510502        | CABLE PONTAGE FICHE SECURITE / FICHE SECURITE                        |
| 510502P5      | CABLE PONTAGE COULEUR NOIR FICHE SECURITE=>5 FICHES SECURITE         |
| 513002        | CORDON ECG RGE OU NOIR L1,5M ( CONNECTEUR Ø4MM => FICHE SECURITE)    |
| 513002NK      | CORDON CARDIO FICHE SECURITE NIHON KOHDEN (SET DE 2)                 |
| 5130S02       | CORDON ECG RGE OU NOIR L? (CONN. BANANE 4MM=>FICHE SECU)             |
| 5133S02       | CORDON ECG DOUBLE F.4mm PISTOLET=>F.SECURITE LG A PRECISER           |





# Cordons Diverss

**Pour Electrode Monopode-Preborn, etc..**



**510202**

**Fiche 2mm**



**267402**




**268102**

**510202-NK**

## Cordons Porte-Aiguille

**Pour Aiguille Mini-fil**

**241502blindé**



**241502**



**2413S12**

**Blindé**



**241402**

**Pour Aiguille nue**




|               |   |
|---------------|---|
| 153802        | CORDON BOUTON PRESSION P/ELECTRODE PREG. L 1m50 F.SECURITE            |
| 1538S02       | CORDON BOUTON PRESSION P/ELECTRODE PREG. LG ? F.SECURITE              |
| 154102        | CORDON OEILLET P/ELECTRODE F.SECURITE LG 1m20                         |
| 1541S02       | CORDON OEILLET P/ELECTRODES F.SECURITE LG A PRECISER                  |
| 1541S04       | CORDON OEILLET P/ELECTRODES F.CLOU 2mm LG A PRECISER                  |
| 1541S05       | CORDON OEILLET P/ELECTRODES F.PISTOLET 4mm LG A PRECISER              |
| 2411S02       | CORDON BLINDE P/AIGUILLES 3x1mm=>3 FICHES SECURITE LG A PRECISER      |
| 2412S12       | CORDON BLINDE P/AIGUILLES 2x1mm PRISE DIN 5 BROCHES LG A PRECISER     |
| 241402        | CORDON FICHE AIGUILLE 4/10 5/10 VERS FICHE SECURITE L1,2M             |
| 241502        | CORDON µFICHE VERS FICHE SECURITE L1,20M                              |
| 241502BLINDE  | CORDON BLINDE P/AIGUILLE µFICHE=>F.SECURITE L 1m20                    |
| 241503        | CORDON µFICHE VERS CONNECTEUR LAMELLE D.2mm LG1m20                    |
| 241505        | CORDON µFICHE VERS CONNECTEUR PISTOLET Ø4MM L1,20M                    |
| 2415S02       | CORDON µFICHE VERS FICHE SECURITE L?                                  |
| 2415S03BLINDE | CORDON BLINDE P/AIGUILLE µFICHE=>FICHE LAMELLE 2mm LG A PRECISER      |
| 2415S05       | CORDON µFICHE VERS CONNECTEUR PISTOLET Ø4MM L?                        |
| 241602        | CORDON µFICHE MALE 1MM VERS FICHE SECURITE L1,20m                     |
| 2416S02       | CORDON µFICHE MALE 1MM VERS FICHE SECURITE L?                         |
| 241702        | CORDON P/ELECTRODE RECUEIL&COQUE F.o.7mm/F.SECURITE - L 1m20          |
| 241703        | CORDON P/ELECTRODE RECUEIL &COQUE F.o.7mm/F.2mm - L 1m20              |
| 2417S02       | CORDON P/ELECTRODES RECUEIL&COQUE F.o.7mm/F.SECURITE LG ?             |
| 2417S02BLINDE | CORDON BLINDE P/ELECTRODE RECUEIL F.o.7mm/F.SECURITE LG A PRECISER    |
| 2441          | CORDON P/AIGUILLES EMG NATUS LG 2m PRISE DIN 5 BROCHES                |
| 2443          | CABLE P/AIGUILLE EMG TECHNOMED LG 1M25 PRISE DIN 5 BROCHES            |
| 2444          | CABLE P/AIGUILLE CONCENTRIQUES AMBU LG 2m PRISE DIN 5 BROCHES         |
| 2449          | CABLE P/AIGUILLE MONOFILAIRE CONNECTION FEMELLE=>PRISE DIN            |
| 2450          | CABLE POUR AIGUILLES MONOFILAIRES CONNECTION FEMELLE=>PRISE DIN       |
| 2458/N        | CABLE P/ELECT AIG EMG NATUS TECA                                      |
| 265612LI      | TRESSE DE COULEURS MONTEE AVEC 12 CUPULES PERCEES F.SECURITE L 2m     |
| 265632LI      | TRESSE DE COULEURS MONTEE AVEC 32 CUPULES PERCEES F.SECURITE L 2m     |
| 265664LI      | TRESSE DE COULEURS MONTEE AVEC 64 CUPULES PERCEES F.SECURITE L 2m     |
| 2656BIC       | TRESSE DE COULEURS MONTEE AVEC 21 ELECTRODES CUPULES                  |
| 2656DIB20     | TRESSE 20 CUPULES FICHE ELECTROCAP                                    |
| 2656MO        | TRESSE DE COULEURS AVEC 10 CUPULES PERCEES&3 BOUTONS PRESSION LG 1m55 |
| 2656P         | TRESSE DE COULEURS AVEC 10 CUPULES PERCEES ET 2 BOUTONS PRESSION      |
| 267102        | CORDON PINCETTE L1,2M + FICHE SECURITE                                |
| 267107        | CORDON PINCETTE L1,2M + CONNECTEUR BANANE Ø4MM                        |
| 2671NEUTRE    | CORDON PINCETTE LG 1m20 SANS CONNECTION                               |
| 2671S02       | CORDON PINCETTE L? + FICHE SECURITE                                   |
| 2671S07       | CORDON PINCETTE + CONNECTEUR BANANE Ø4MM LG?                          |
| 267402.       | CORDON PINCE CROCO REEGA + FICHE SECURITE LG 1m20                     |
| 267403        | CORDON PINCE CROCO REEGA + CONNECTEUR LAMELLE Ø2MM L1,20M             |
| 267405        | CORDON PINCE CROCO REEGA + CONNECTEUR PISTOLET Ø4MM L1,20M            |
| 2674S02       | CORDON PINCE CROCO REEGA + CONNECTEUR F.SECURITE L?                   |
| 2674S03       | CORDON PINCE CROCO REEGA + CONNECTEUR LAMELLE Ø2MM L?                 |
| 2674S05       | CORDON PINCE CROCO REEGA + CONNECTEUR PISTOLET Ø4MM L?                |
| 2674S07       | CORDON PINCE CROCO REEGA + CONNECTEUR BANANE Ø4MM L?                  |
| 268002        | CORDON PINCE PROTEGEE F.SECURITE L 1m                                 |
| 268102        | CORDON PINCE PLASTIQUE F.SECURITE L 1m20 (7 COULEURS)                 |
| 3382S02       | CORDON P/ELECTRODES RECUEIL LG ? CONNECT. 3x0.7mm F.SECURITE          |
| 3382S12       | CORDON P/ELECTRODES RECUEIL LG ? CONNECT 3x0.7mm PRISE DIN 5 BROCHES  |
| 3383S02       | CORDON P/ELECTRODES RECUEIL CONNECT 2x0.7mm F.SECURITE LG ?           |
| 3383S12       | CORDON BLINDE P/ELECT RECUEIL CON. 2x0.7mm PRISE DIN 5 BROCHES LG ?   |
| 510202        | CORDON ELECTRODE MONOPODE CON Ø2MM LAMELLE =>FICHE SECURITE L=1,2M    |
| 510202/NK     | CORDON ELECTRODE MONOPODE F.2mm CLIP=>F.SECURITE LG 90cm              |
| 510205        | CORDON ELECTRODE MONOPODE CON Ø2MM LAMELLE =>CON PISTO Ø4MM L=1,2M    |
| 510207        | CORDON ELECTRODE MONOPODE CON Ø2MM LAMELLE =>CON BANANE Ø4MM L=1,2M   |
| 5102S02       | CORDON ELECTRODE MONOPODE CON Ø2MM LAMELLE =>FICHE SECURITE L=?       |
| 513002        | CORDON ECG COULEUR ? F.4mm=>F.SECURITE L 1m50                         |
| 513002NK      | CORDON CARDIO FICHE SECURITE NIHON KOHDEN (SET DE 2)                  |
| 513007        | CORDON ECG RGE OU NOIR L1,5M ( CONNECTEUR Ø4MM => CONNECTEUR Ø4MM)    |
| 5130S02       | CORDON ECG COULEUR ET L? (CONN. 4MM=>FICHE SECURITE)                  |
| 5130S02G      | CORDON ECG F.4mm => F. SECURITE L ?                                   |
| 5130S05       | CORDON ECG RGE OU NOIR L ? (CONNECTEUR4MM=> CONNECTEUR 4MM)           |
| 5133S02       | CORDON ECG DOUBLE F.4mm PISTOLET=>F.SECURITE LG A PRECISER            |
| 513702        | CORDON ECG R-N-V-B Fiche LAMELLE.4mm=>F.SECURITE L 1m50               |
| 5137S02       | CORDON ECG COULEUR ET L? (CONN. 4MM LAMELLE=>FICHE SECURITE)          |




# Cordons Diverss

## Tresses-Adaptateurs à la demande

2656



4182



## Cordons Cardio

513002NK



513002




513702




5133S02



## Câbles de pontage



510502



510502p5




# Electrodes Autocollantes EMG-ECG



|                          |   |
|--------------------------|---|
| <b>0030</b>              | BOUTON FIXATION SANGLE  |
| <b>2026</b>              | SANGLE PRECORDIALE 1,5M-24MM  |
| <b>2101</b>              | SANGLE MEMBRE 0,5M-45MM   |
| <b>2102</b>              | SANGLE PRECORDIALE 1,5M-45MM  |
| <b>7141</b>              | ELECTRODE PREGEL SECHE ARGENT L 1,2m D20mm F.SECURITE REPOSITIONNABLE |
| <b>7142</b>              | ELECTRODE PREGEL SECHE ARGENT L 1,2m D30mm F.SECURITE REPOSITIONNABLE |
| <b>7147</b>              | REPLACER PAR 7147-50  |
| <b>7147-32</b>           | ELECTRODE DE STIMULATION D.32mm                                       |
| <b>7147-50</b>           | ELECTRODE DE STIMULATION D.50mm (SACHET DE 4)                         |
| <b>7147PREMIUM-50X50</b> | ELECTRODE STIMULATION DURA-STICK PREMIUM CARREE 50x50mm               |
| <b>7147PREMIUM-50X89</b> | ELECTRODE STIMULATION DURA-STICK PREMIUM RECTANGULAIRE 50x89mm        |
| <b>7174</b>              | ELECTRODE MOUSSE BOUTON PRESSION 32x32mm CARREE                       |
| <b>7177</b>              | ELECTRODE ECG PREG SUPPORT MOUSSE D.35mm BOUTON PRESSION (JEU DE 50)  |
| <b>7179</b>              | ELECTRODES RECUEIL PREG. EEG-EMG 15x20mm AVEC CORDON 8cm (JEU DE 12)  |
| <b>7179ALP</b>           | ELECTRODE RECUEIL PREG EEG-EMG 15x20mm A/CORDON 10cm (9013S0212) P/12 |
| <b>7180</b>              | ELECTRODE RECUEIL PREG; EEG-EMG 9x6mm AVEC CORDON 8cm (JEU DE 12)     |
| <b>7185</b>              | ELECTRODES MOUSSE BOUTON PRESSION D.26mm AVEC GEL SOLIDE (JEU DE 30)  |
| <b>7186</b>              | ELECTRODE ECG PREG. SUPPORT MOUSSE D.24mm BOUTON PRESSION (JEU DE 50) |
| <b>7192</b>              | ELECTRODE RECUEIL PREG. EEG-EMG 15x20mm A/CORDON 100cm (JEU DE 6)     |
| <b>7194</b>              | ELECTRODE RECUEIL PREG- EEG-EMG 15x20mm A/CORDON 150cm (JEU DE 6)     |
| <b>7195</b>              | ELECTRODE RECUEIL PREG.EEG-EMG 9x6mm AVEC CORDON 50cm F.S (JEU DE 12) |
| <b>7196</b>              | ELECTRODES RECUEIL PREG EEG-EMG 20x25mm A/CORDON 1m F.SECURITE P/6    |
| <b>7199</b>              | ELECTRODE RECUEIL PREG. EEG-EMG 20x25mm A/CORDON 8cm F.o.7mm P/12     |
| <b>7200</b>              | ELECTRODE RECUEIL PREG. EEG-EMG 20x25mm A/CORDON 150cm F.SECURITE P/6 |
| <b>7203</b>              | ELECTRODE RECUEIL PREG. EEG-EMG 15x20mm A/CORDON 15cm F.SECURITE P/6  |
| <b>7206</b>              | ELECTRODES ECG DIAGNOSTIC (JEU DE 100)                                |



# Electrodes Autocollantes EMG-ECG




**0030**



**2026**



**2101**



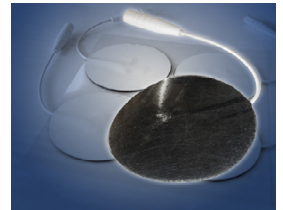
**2102**




**7141**



**7142**




**7147**




**7177**




**7179**




**7180**




**7185**



**7186**




**7206**



**7195**



**7192**



**7196**




# Electrodes Autocollantes EMG-ECG

|                          |   |
|--------------------------|---|
| <b>0030</b>              | BOUTON FIXATION SANGLE  |
| <b>2026</b>              | SANGLE PRECORDIALE 1,5M-24MM  |
| <b>2101</b>              | SANGLE MEMBRE 0.5M-45MM   |
| <b>2102</b>              | SANGLE PRECORDIALE 1,5M-45MM  |
| <b>7141</b>              | ELECTRODE PREGEL SECHE ARGENT L 1,2m D20mm F.SECURITE REPOSITIONNABLE |
| <b>7142</b>              | ELECTRODE PREGEL SECHE ARGENT L 1,2m D30mm F.SECURITE REPOSITIONNABLE |
| <b>7147</b>              | REPLACER PAR 7147-50  |
| <b>7147-32</b>           | ELECTRODE DE STIMULATION D.32mm                                       |
| <b>7147-50</b>           | ELECTRODE DE STIMULATION D.50mm (SACHET DE 4)                         |
| <b>7147PREMIUM-50X50</b> | ELECTRODE STIMULATION DURA-STICK PREMIUM CARREE 50x50mm               |
| <b>7147PREMIUM-50X89</b> | ELECTRODE STIMULATION DURA-STICK PREMIUM RECTANGULAIRE 50x89mm        |
| <b>7174</b>              | ELECTRODE MOUSSE BOUTON PRESSION 32x32mm CARREE                       |
| <b>7177</b>              | ELECTRODE ECG PREG SUPPORT MOUSSE D.35mm BOUTON PRESSION (JEU DE 50)  |
| <b>7179</b>              | ELECTRODES RECUEIL PREG. EEG-EMG 15x20mm AVEC CORDON 8cm (JEU DE 12)  |
| <b>7179ALP</b>           | ELECTRODE RECUEIL PREG EEG-EMG 15x20mm A/CORDON 10cm (9013S0212) P/12 |
| <b>7180</b>              | ELECTRODE RECUEIL PREG; EEG-EMG 9x6mm AVEC CORDON 8cm (JEU DE 12)     |
| <b>7185</b>              | ELECTRODES MOUSSE BOUTON PRESSION D.26mm AVEC GEL SOLIDE (JEU DE 30)  |
| <b>7186</b>              | ELECTRODE ECG PREG. SUPPORT MOUSSE D.24mm BOUTON PRESSION (JEU DE 50) |
| <b>7192</b>              | ELECTRODE RECUEIL PREG. EEG-EMG 15x20mm A/CORDON 100cm (JEU DE 6)     |
| <b>7194</b>              | ELECTRODE RECUEIL PREG- EEG-EMG 15x20mm A/CORDON 150cm (JEU DE 6)     |
| <b>7195</b>              | ELECTRODE RECUEIL PREG.EEG-EMG 9x6mm AVEC CORDON 50cm F.S (JEU DE 12) |
| <b>7196</b>              | ELECTRODES RECUEIL PREG EEG-EMG 20x25mm A/CORDON 1m F.SECURITE P/6    |
| <b>7199</b>              | ELECTRODE RECUEIL PREG. EEG-EMG 20x25mm A/CORDON 8cm F.o.7mm P/12     |
| <b>7200</b>              | ELECTRODE RECUEIL PREG. EEG-EMG 20x25mm A/CORDON 150cm F.SECURITE P/6 |
| <b>7203</b>              | ELECTRODE RECUEIL PREG. EEG-EMG 15x20mm A/CORDON 15cm F.SECURITE P/6  |
| <b>7206</b>              | ELECTRODES ECG DIAGNOSTIC (JEU DE 100)                                |




# Electrodes Autocollantes EMG-ECG




**7147**



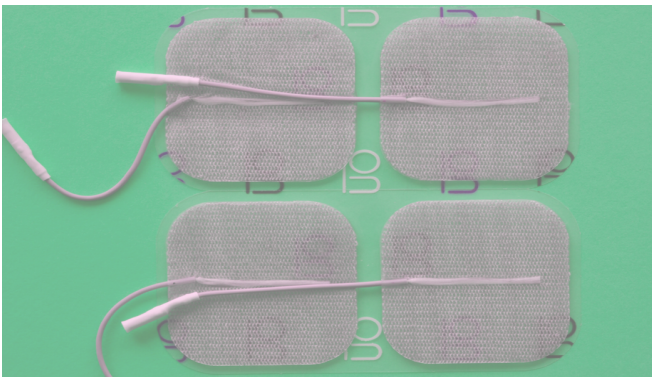
**7179**




**7147DSP32**




**7147DSP50**



**7147DSP50X50**



**7147DSP50X89**



**Comparatif**



|         |   |
|---------|---|
| 103402  | ELECTRODE STIMULATION ANNEAU RESSORT FICHE SECURITE                   |
| 103412  | ELECTRODE STIMULATION ANNEAU RESSORT PRISE DIN 5 BROCHES              |
| 1208P   | ELECTRODE TYPE DIAMANT CABLE L1,50M FICHE DIN                         |
| 120902  | ELECTRODE DE TERRE BRACELET AVEC BANDE VELCRO FICHE SECURITE          |
| 1210    | BRACELET VELCRO LG 50cm P/ELECTRODE DE TERRE 120902                   |
| 1211    | ELECTRODE DE TERRE SANS BRACELET VELCRO F.SECURITE LG 1m20            |
| 1212    | BRACELET VELCRO LG 30cm P/ELECTRODE DE TERRE 120902                   |
| 1217    | ELECTRODE DE TERRE INOX D.30mm PLATE FICHE SECURITE LG 1.20m          |
| 1218    | ELECTRODE DE TERRE NIHON KOHDEN F.SECURITE LG 1.50m 45cm              |
| 1224    | BRACELET VELCRO LG 75CM P/ELECTRODE DE TERRE                          |
| 1596    | ELECTRODE RECEPTION BARRE INTER-ELECT. 25mm PRISE DIN LG 1m50         |
| 1598    | ELECTRODE STIMULATION EMG LG 1m50 A/FEUTRES - CONTACT METAL PRISE DIN |
| 1600    | ELECTRODE DE STIMULATION EMG LG CORDON 2m AVEC FEUTRES F.SECURITE     |
| 1603    | ELECTRODE STIMULATION EMG LG CORDON 2m A/FEUTRES PRISE DIN 5 BROCHES  |
| 1604    | ELECTRODE RECEPTION BARRE INTER-ELECT 25mm F.SECURITE LG 1m50         |
| 1605    | ELECTRODE RECEPTION BARRE INTER-ELECT 40mm F.SECURITE LG 1m50         |
| 1606    | ELECTRODE RECEPTION BARRE 40mm LG CORDON 1.50m PRISE DIN 5 BROCHES    |
| 1609    | ELECTRODE RECEPTION BARRE 25mm A/FEUTRES PRISE DIN 5 BROCHES LG 1m    |
| 1611    | ELECTRODE STIMULATION EMG LG 1m50 INTER-ELECT 25mm PRISE DIN 5 BROCHE |
| 1613    | ELECTRODE RECEPTION BARRE 25mm A/FEUTRES LG 1m F.SECURITE             |
| 1614    | ELECTRODE STIMULATION INTER-ELECT 25mm LG 2m PRISE DIN 5 BROCHES      |
| 1615    | ELECTRODE STIMULATION 30mm LG 1m50 F.SECURITE A/FEUTRES-CONTACT METAL |
| 1620    | ELECTRODE STIMULATION INTER-ELECT 25mm F.SECURITE LG 1m50             |
| 1626    | ELECTRODE STIM. INTER-ELECT 23mm LG 1m50 PRISE DIN 5 BROCHES A/FEUTRE |
| 1630    | ELECTRODE STIMULATION INTER-ELECT 7mm LG 1m50 PRISE DIN 5 BROCHES     |
| 1631    | ELECTRODE STIM INTER-ELECT 23mm LG 1m50 PRISE DIN 5 BROCHES A/PATINS  |
| 1632    | ELECTRODE STIM INTER-ELECT 23mm LG 2m 2xF.SECURITE A/FEUTRES A/CM     |
| 2134    | ELECTRODE VENTOUSE GRANDE Ø30MM                                       |
| 2137    | ELECTRODE VENTOUSE ADULTE Ø23MM                                       |
| 2138    | ELECTRODE VENTOUSE ENFANT Ø15MM                                       |
| 2449    | CABLE P/AIGUILLE MONOFILAIRE CONNECTION FEMELLE=>PRISE DIN            |
| 2450    | CABLE POUR AIGUILLES MONOFILAIRES CONNECTION FEMELLE=>PRISE DIN       |
| 3025P25 | AIGUILLE MONOFILAIRE STERILE UU D.30mm L.25mm (JEU DE 25)             |
| 3520P25 | AIGUILLE MONOFILAIRE D.o.35mm LG20mm STERILE UU (JEU DE 25)           |
| 3530P25 | AIGUILLES MONOFILAIRES STERILES D.o.35mm L30mm (Jeu de 25)            |
| 3540P25 | AIGUILLES MONOFILAIRES STERILES D.o.35mm L.40mm (Jeu de 25)           |
| 3550P25 | AIGUILLES MONOFILAIRES STERILES D.o.35mm L.50mm (Jeu de 25)           |
| 4530P25 | AIGUILLE MONOFILAIRE STERILE UU D.o.45mm LG 30mm (JEU DE 25)          |
| 4540P25 | AIGUILLES MONOFILAIRES STERILES D.o.45mm L.40mm (Jeu de 25)           |
| 4550P25 | AIGUILLE MONOFILAIRE STERILE UU D.o.45mm LG 50mm (JEU DE 25)          |
| 5060P25 | AIGUILLES MONOFILAIRES EMG D.o.50mm LG 60mm UU STERILE (JEU DE 25)    |
| 6070P25 | AIGUILLE MONOFILAIRE EMG D.o.60mm LG 70mm STERILE UU (JEU DE 25)      |
| 6153    | CRAYON NON GRAS POUR ECRIRE SUR LA PEAU ROUGE OU BLEU                 |
| 6164    | EMBOUT OREILLE JETABLE D.10mm (JEU DE 50)                             |
| 7394    | SACHET DE 10 FEUTRES P/ELECTRODE STIMULATION 7mm (1611-1614-1620)     |
| 7396    | SACHET DE 50 FEUTRES RONDS P/ELECTRODE PEDIATRIQUE (1617)             |
| 7397    | SACHET 50 FEUTRES RONDS D.6mm H.8mm P/ELECTRODE (1626-1632)           |
| 7398    | SACHET DE 100 FEUTRES P/ELECTRODE STIMULATION MEDTRONIC               |
| 7401    | SACHET 10 TAMPONS FEUTRES RONDS                                       |
| 7402    | SACHET DE 10 FEUTRES RECTANGULAIRES                                   |
| 7404    | EMBOUT INOXYDABLES (JEU DE 2) SSPT 26 - 53140                         |
| 8134.   | ELECTRODE PINCE CARDIO ADULTE (JEU DE 4)                              |
| 8135    | ELECTRODE PINCE BOITE DE 4 ENFANT                                     |





# Electrodes EMG--ECG-PE

## Kit de Stimulation




7404




6164



7402



6153



1604



1596



1611 L=150cm

1614 L=200cm



1637



1606



7394-7397



7401



7398

## Aiguille EMG



- 3025
- 3520
- 3530
- 3540
- 3550
- 4530
- 4540
- 4550
- 5060
- 6070



2449



2450

**m.e.i.**

901 Av. Alphonse Lavallée  
ZI TOULON Est  
83210 LA FARLEDE Fr

Tél : +33.4.94.36.06.40 ; Fax +33.4.94.36.06.76  
eMail : mei@mei-france.fr ; Site www.mei-france.fr



Contact


2022101917

|         |   |
|---------|---|
| 103402  | ELECTRODE STIMULATION ANNEAU RESSORT FICHE SECURITE                   |
| 103412  | ELECTRODE STIMULATION ANNEAU RESSORT PRISE DIN 5 BROCHES              |
| 1208P   | ELECTRODE TYPE DIAMANT CABLE L1,50M FICHE DIN                         |
| 120902  | ELECTRODE DE TERRE BRACELET AVEC BANDE VELCRO FICHE SECURITE          |
| 1210    | BRACELET VELCRO LG 50cm P/ELECTRODE DE TERRE 120902                   |
| 1211    | ELECTRODE DE TERRE SANS BRACELET VELCRO F.SECURITE LG 1m20            |
| 1212    | BRACELET VELCRO LG 30cm P/ELECTRODE DE TERRE 120902                   |
| 1217    | ELECTRODE DE TERRE INOX D.30mm PLATE FICHE SECURITE LG 1.20m          |
| 1218    | ELECTRODE DE TERRE NIHON KOHDEN F.SECURITE LG 1.50m 45cm              |
| 1224    | BRACELET VELCRO LG 75CM P/ELECTRODE DE TERRE                          |
| 1596    | ELECTRODE RECEPTION BARRE INTER-ELECT. 25mm PRISE DIN LG 1m50         |
| 1598    | ELECTRODE STIMULATION EMG LG 1m50 A/FEUTRES - CONTACT METAL PRISE DIN |
| 1600    | ELECTRODE DE STIMULATION EMG LG CORDON 2m AVEC FEUTRES F.SECURITE     |
| 1603    | ELECTRODE STIMULATION EMG LG CORDON 2m A/FEUTRES PRISE DIN 5 BROCHES  |
| 1604    | ELECTRODE RECEPTION BARRE INTER-ELECT 25mm F.SECURITE LG 1m50         |
| 1605    | ELECTRODE RECEPTION BARRE INTER-ELECT 40mm F.SECURITE LG 1m50         |
| 1606    | ELECTRODE RECEPTION BARRE 40mm LG CORDON 1.50m PRISE DIN 5 BROCHES    |
| 1609    | ELECTRODE RECEPTION BARRE 25mm A/FEUTRES PRISE DIN 5 BROCHES LG 1m    |
| 1611    | ELECTRODE STIMULATION EMG LG 1m50 INTER-ELECT 25mm PRISE DIN 5 BROCHE |
| 1613    | ELECTRODE RECEPTION BARRE 25mm A/FEUTRES LG 1m F.SECURITE             |
| 1614    | ELECTRODE STIMULATION INTER-ELECT 25mm LG 2m PRISE DIN 5 BROCHES      |
| 1615    | ELECTRODE STIMULATION 30mm LG 1m50 F.SECURITE A/FEUTRES-CONTACT METAL |
| 1620    | ELECTRODE STIMULATION INTER-ELECT 25mm F.SECURITE LG 1m50             |
| 1626    | ELECTRODE STIM. INTER-ELECT 23mm LG 1m50 PRISE DIN 5 BROCHES A/FEUTRE |
| 1630    | ELECTRODE STIMULATION INTER-ELECT 7mm LG 1m50 PRISE DIN 5 BROCHES     |
| 1631    | ELECTRODE STIM INTER-ELECT 23mm LG 1m50 PRISE DIN 5 BROCHES A/PATINS  |
| 1632    | ELECTRODE STIM INTER-ELECT 23mm LG 2m 2xF.SECURITE A/FEUTRES A/CM     |
| 2134    | ELECTRODE VENTOUSE GRANDE Ø30MM                                       |
| 2137    | ELECTRODE VENTOUSE ADULTE Ø23MM                                       |
| 2138    | ELECTRODE VENTOUSE ENFANT Ø15MM                                       |
| 2449    | CABLE P/AIGUILLE MONOFILAIRE CONNECTION FEMELLE=>PRISE DIN            |
| 2450    | CABLE POUR AIGUILLES MONOFILAIRES CONNECTION FEMELLE=>PRISE DIN       |
| 3025P25 | AIGUILLE MONOFILAIRE STERILE UU D.30mm L.25mm (JEU DE 25)             |
| 3520P25 | AIGUILLE MONOFILAIRE D.o.35mm LG20mm STERILE UU (JEU DE 25)           |
| 3530P25 | AIGUILLES MONOFILAIRES STERILES D.o.35mm L30mm (Jeu de 25)            |
| 3540P25 | AIGUILLES MONOFILAIRES STERILES D.o.35mm L.40mm (Jeu de 25)           |
| 3550P25 | AIGUILLES MONOFILAIRES STERILES D.o.35mm L.50mm (Jeu de 25)           |
| 4530P25 | AIGUILLE MONOFILAIRE STERILE UU D.o.45mm LG 30mm (JEU DE 25)          |
| 4540P25 | AIGUILLES MONOFILAIRES STERILES D.o.45mm L.40mm (Jeu de 25)           |
| 4550P25 | AIGUILLE MONOFILAIRE STERILE UU D.o.45mm LG 50mm (JEU DE 25)          |
| 5060P25 | AIGUILLES MONOFILAIRES EMG D.o.50mm LG 60mm UU STERILE (JEU DE 25)    |
| 6070P25 | AIGUILLE MONOFILAIRE EMG D.o.60mm LG 70mm STERILE UU (JEU DE 25)      |
| 6153    | CRAYON NON GRAS POUR ECRIRE SUR LA PEAU ROUGE OU BLEU                 |
| 6164    | EMBOUT OREILLE JETABLE D.10mm (JEU DE 50)                             |
| 7394    | SACHET DE 10 FEUTRES P/ELECTRODE STIMULATION 7mm (1611-1614-1620)     |
| 7396    | SACHET DE 50 FEUTRES ROUNDS P/ELECTRODE PEDIATRIQUE (1617)            |
| 7397    | SACHET 50 FEUTRES ROUNDS D.6mm H.8mm P/ELECTRODE (1626-1632)          |
| 7398    | SACHET DE 100 FEUTRES P/ELECTRODE STIMULATION MEDTRONIC               |
| 7401    | SACHET 10 TAMPONS FEUTRES ROUNDS                                      |
| 7402    | SACHET DE 10 FEUTRES RECTANGULAIRES                                   |
| 7404    | EMBOUT INOXYDABLES (JEU DE 2) SSPT 26 - 53140                         |
| 8134.   | ELECTRODE PINCE CARDIO ADULTE (JEU DE 4)                              |
| 8135    | ELECTRODE PINCE BOITE DE 4 ENFANT                                     |



# Electrodes EMG-ECG-PE

## Electrodes de Terre



120902



1212



1210



1217



1538PS02

Dix couleurs, fils fins  
Longueurs 60 et 120cm


## Electrodes de Stimulation



1626



1632




1630



1631




103412



103402

1030



1208P

## Electrodes ECG Réutilisables



8135



8134



2134




# Monopodes- ECOpodes

|                      |   |
|----------------------|---|
| <b>0101</b>          | BOUTON DE FIXATION SANGLE PREBORN                                 |
| <b>018102</b>        | ELECTRODE TRIPODE REGLABLE + CABLE L1,20m & FICHE SECURITE        |
| <b>018105</b>        | ELECTRODE TRIPODE REGLABLE + CABLE L1,20M & FICHE PISTOLET Ø4MM   |
| <b>0182</b>          | ELECTRODE TRIPODE REGLABLE CABLE 1,10m F.4mm                      |
| <b>0310.</b>         | ELECTRODE PREBORN STANDARD  |
| <b>0311.</b>         | ELECTRODE PREBORN MINI  |
| <b>1590</b>          | KIT DE REPARATION POUR ELECTRODES MONOPODES N.K.                  |
| <b>2190</b>          | SET DE 100 ELASTIQUES DE MAINTIEN POUR KIT DE POUPONNAGE          |
| <b>2191</b>          | SET DE 100 JOINTS TORIQUES D.8,5mm P/ELECTRODES SYNTHERISEES      |
| <b>2193</b>          | SET DE 100 COTONS D.32mm P/ELECTRODE SYNTHERISEE                  |
| <b>2194</b>          | POUPONNAGE POUR ELECTRODES MONOPODES NIHON KOHDEN BE-0005 PAR 100 |
| <b>2196</b>          | GUIDE POUR KIT DE POUPONNAGE                                      |
| <b>2200</b>          | KIT DE POUPONNAGE 28mm POUR 100 ELECTRODES SYNTHERISEES           |
| <b>2208</b>          | ELECTRODE REEGA ADULTE ARGENT SYNTHERISE AVEC/SANS POUPONNAGE     |
| <b>2209</b>          | ELECTRODE REEGA ENFANT ARGENT SYNTHERISE AVEC/SANS POUPONNAGE     |
| <b>2210</b>          | ELECTRODE MONOPODE ARGENT AVEC PIED PIVOTANT                      |
| <b>2210NK</b>        | ELECTRODE MONOPODE NIHON KOHDEN AVEC PIED FLEXIBLE                |
| <b>2214</b>          | POUPON SILICONE CLIPOD  |
| <b>2241</b>          | ELECTRODE REEGA MONOPODE SANS POUPONNAGE SUPPORT: ? TROUS: ?      |
| <b>2241ECO</b>       | ELECTRODE ECOPODE SANS POUPONNAGE SUPPORT: ? TROUS: ?             |
| <b>2242ECO</b>       | ELECTRODE ECOPODE AVEC POUPONNAGE SUPPORT: ? TROUS: ?             |
| <b>2243-AT-AP-S1</b> | ELECTRODE MONOPODE AG 99,9% AVEC TROUS AVEC POUPON SUPPORT 1      |
| <b>2243-AT-AP-S2</b> | ELECTRODE MONOPODE AG 99,9% AVEC TROUS AVEC POUPON SUPPORT 2      |
| <b>2243-AT-AP-S3</b> | ELECTRODE MONOPODE AG 99,9% AVEC TROUS AVEC POUPON SUPPORT 3      |
| <b>2243-AT-SP-S1</b> | ELECTRODE MONOPODE AG 99,9% AVEC TROUS SANS POUPON SUPPORT 1      |
| <b>2243-AT-SP-S2</b> | ELECTRODE MONOPODE AG 99,9% AVEC TROUS SANS POUPON SUPPORT 2      |
| <b>2243-AT-SP-S3</b> | ELECTRODE MONOPODE AG 99,9% AVEC TROUS SANS POUPON SUPPORT 3      |
| <b>2243-AT-SP-SA</b> | ELECTRODE MONOPODE AG 99,9% AVEC TROUS SANS POUPON SUPPORT A      |
| <b>2243-AT-SP-SB</b> | ELECTRODE MONOPODE AG 99,9% AVEC TROUS SANS POUPON SUPPORT B      |
| <b>2243-ST-AP-S1</b> | ELECTRODE MONOPODE AG 99,9% SANS TROUS AVEC POUPON SUPPORT 1      |
| <b>2243-ST-AP-S2</b> | ELECTRODE MONOPODE AG 99,9% SANS TROUS AVEC POUPON SUPPORT 2      |
| <b>2243-ST-AP-S3</b> | ELECTRODE MONOPODE AG 99,9% SANS TROUS AVEC POUPON SUPPORT 3      |
| <b>2243-ST-SP-S1</b> | ELECTRODE MONOPODE AG 99,9% SANS TROUS SANS POUPON SUPPORT 1      |
| <b>2243-ST-SP-S2</b> | ELECTRODE MONOPODE AG 99,9% SANS TROUS SANS POUPON SUPPORT 2      |
| <b>2243-ST-SP-S3</b> | ELECTRODE MONOPODE AG 99,9% SANS TROUS SANS POUPON SUPPORT 3      |
| <b>2243-ST-SP-SA</b> | ELECTRODE MONOPODE AG 99,9% SANS TROUS SANS POUPON SUPPORT A      |
| <b>2243-ST-SP-SB</b> | ELECTRODE MONOPODE AG 99,9% SANS TROUS SANS POUPON SUPPORT B      |
| <b>3788A.</b>        | REPARATION REMISE EN ETAT ELECT. MONOPODE ADULTE                  |
| <b>3788E.</b>        | REPARATION REMISE EN ETAT ELECT. MONOPODE ENFANT                  |
| <b>3788ECO</b>       | ECHANGE STANDARD ELECTRODE ECOPODE SANS POUPONNAGE                |
| <b>3789</b>          | RECHLORURATION ELECTRODE PREBORN                                  |
| <b>3789ECO</b>       | ECHANGE STANDARD ELECTRODE ECOPODE AVEC POUPONNAGE                |
| <b>4103</b>          | SANGLE PREBORN 15MM X 1M  |
| <b>4247</b>          | ENSEMBLE PREBORN POUR PEDIATRIE                                   |
| <b>SUPPORT-A</b>     | SUPPORT A POUR ELECTRODES 2241                                    |
| <b>SUPPORT-B</b>     | SUPPORT B POUR ELECTRODES 2241                                    |
| <b>SUPPORTBLEU1</b>  | SUPPORT P/MONOPODE GRAND MODELE BLEU                              |
| <b>SUPPORTBLEU2</b>  | SUPPORT P/MONOPODE MOYEN MODELE BLEU                              |
| <b>SUPPORTBLEU3</b>  | SUPPORT P/MONOPODE PETIT MODELE BLEU                              |
| <b>SUPPORTBLEU4</b>  | SUPPORT P/MONOPODE MINI BLEU                                      |
| <b>SUPPORTVERT1</b>  | SUPPORT P/ECOPODE GRAND MODELE VERT                               |
| <b>SUPPORTVERT2</b>  | SUPPORT P/ECOPODE MOYEN MODELE VERT                               |
| <b>SUPPORTVERT3</b>  | SUPPORT P/ECOPODE PETIT MODELE VERT                               |
| <b>SUPPORTVERT4</b>  | SUPPORT P/ECOPODE MINI VERT                                       |



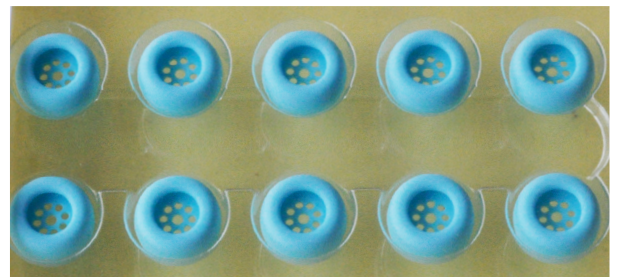

# Electrodes Monopodes-Préborns






## Gammes des Monopodes



## Poupons types





## Electrodes préborn




# Monopodes et Ecopodes CHOIX

## 1- Choix du support S1-S2-S3-SA-SB



## 2--Choix Avec ou sans trou



**Avec**



**Sans**

## 3-- Choix Avec ou sans Poupon



**Clipod 2214**



**Classique**



**Type 2241**



**Type 2243**



**2200**

## Compatibilité Poupon/Electrode

| Références | Désignations                       | Compatibilité                |
|------------|------------------------------------|------------------------------|
| 2200       | KIT DE POUPONNAGE 28 MM JEU DE 100 | 2208-2209-2241-2243 xx-xx-xx |
| 2214       | POUPON SILICONE CLIPOD             | 2208-2209-2241-2243 xx-xx-xx |
|            | POUPON COTON CLASSIQUE             | 2243 xx-xx-xx                |

Toutes les électrodes (2208-2209-2241-2243xxx) peuvent être utilisées sans poupon



Tél : +33.4.94.36.06.40 ; Fax +33.4.94.36.06.76  
 eMail : mei@mei-france.fr ; Site www.mei-france.fr



Contact

# Monopode et Ecopode Gammes 2241 et 2242ECO

## Gammes 2241 Electrode Monopode 100% Argent



**2241 Support 1  
avec trous**

**2241 Support 3  
avec trous**



## Gammes 2242ECO Electrode Monopode Métal Argenté



**2242ECO Support 1  
sans trou**

**2242ECO Support 3  
avec trous**



# Monopodes- Références

|                      |  |
|----------------------|--|
| <b>2200</b>          | <b>KIT DE POUPONNAGE 28mm POUR 100 ELECTRODES SYNTHÉRISEES</b>       |
| <b>2208</b>          | <b>ELECTRODE REEGA ADULTE ARGENT SYNTHÉRISE AVEC/SANS POUPONNAGE</b> |
| <b>2209</b>          | <b>ELECTRODE REEGA ENFANT ARGENT SYNTHÉRISE AVEC/SANS POUPONNAGE</b> |
| <b>2210</b>          | <b>ELECTRODE MONOPODE ARGENT AVEC PIED PIVOTANT</b>                  |
| <b>2210NK</b>        | <b>ELECTRODE MONOPODE NIHON KOHDEN AVEC PIED FLEXIBLE</b>            |
| <b>2214</b>          | <b>POUPON SILICONE CLIPOD</b>  |
| <b>2241</b>          | <b>ELECTRODE REEGA MONOPODE SANS POUPONNAGE SUPPORT: ? TROUS: ?</b>  |
| <b>2242ECO</b>       | <b>ELECTRODE ECOPODE AVEC POUPONNAGE SUPPORT: ? TROUS: ?</b>         |
| <b>2243-AT-AP-S1</b> | <b>ELECTRODE MONOPODE AG 99,9% AVEC TROUS AVEC POUPON SUPPORT 1</b>  |
| <b>2243-AT-AP-S2</b> | <b>ELECTRODE MONOPODE AG 99,9% AVEC TROUS AVEC POUPON SUPPORT 2</b>  |
| <b>2243-AT-AP-S3</b> | <b>ELECTRODE MONOPODE AG 99,9% AVEC TROUS AVEC POUPON SUPPORT 3</b>  |
| <b>2243-AT-SP-S1</b> | <b>ELECTRODE MONOPODE AG 99,9% AVEC TROUS SANS POUPON SUPPORT 1</b>  |
| <b>2243-AT-SP-S2</b> | <b>ELECTRODE MONOPODE AG 99,9% AVEC TROUS SANS POUPON SUPPORT 2</b>  |
| <b>2243-AT-SP-S3</b> | <b>ELECTRODE MONOPODE AG 99,9% AVEC TROUS SANS POUPON SUPPORT 3</b>  |
| <b>2243-AT-SP-SA</b> | <b>ELECTRODE MONOPODE AG 99,9% AVEC TROUS SANS POUPON SUPPORT A</b>  |
| <b>2243-AT-SP-SB</b> | <b>ELECTRODE MONOPODE AG 99,9% AVEC TROUS SANS POUPON SUPPORT B</b>  |
| <b>2243-ST-AP-S1</b> | <b>ELECTRODE MONOPODE AG 99,9% SANS TROUS AVEC POUPON SUPPORT 1</b>  |
| <b>2243-ST-AP-S2</b> | <b>ELECTRODE MONOPODE AG 99,9% SANS TROUS AVEC POUPON SUPPORT 2</b>  |
| <b>2243-ST-AP-S3</b> | <b>ELECTRODE MONOPODE AG 99,9% SANS TROUS AVEC POUPON SUPPORT 3</b>  |
| <b>2243-ST-SP-S1</b> | <b>ELECTRODE MONOPODE AG 99,9% SANS TROUS SANS POUPON SUPPORT 1</b>  |
| <b>2243-ST-SP-S2</b> | <b>ELECTRODE MONOPODE AG 99,9% SANS TROUS SANS POUPON SUPPORT 2</b>  |
| <b>2243-ST-SP-S3</b> | <b>ELECTRODE MONOPODE AG 99,9% SANS TROUS SANS POUPON SUPPORT 3</b>  |
| <b>2243-ST-SP-SA</b> | <b>ELECTRODE MONOPODE AG 99,9% SANS TROUS SANS POUPON SUPPORT A</b>  |
| <b>2243-ST-SP-SB</b> | <b>ELECTRODE MONOPODE AG 99,9% SANS TROUS SANS POUPON SUPPORT B</b>  |





# Monopode-Gamme 2243XX-XX-XX



Sans poupon

Avec Poupon

|                      | support S1 | support S2 | support S3 | support SA | support SB |
|----------------------|------------|------------|------------|------------|------------|
| <b>2243-ST-SP-S1</b> |            |            |            |            |            |
| <b>2243-AT-SP-S1</b> |            |            |            |            |            |
| <b>2243-ST-AP-S1</b> |            |            |            |            |            |
| <b>2243-AT-AP-S1</b> |            |            |            |            |            |

|               |  |
|---------------|--|
| 2243-AT-AP-S1 | ELECTRODE MONOPODE AG 99,9% AVEC TROUS AVEC POUPON SUPPORT 1 |
| 2243-AT-AP-S2 | ELECTRODE MONOPODE AG 99,9% AVEC TROUS AVEC POUPON SUPPORT 2 |
| 2243-AT-AP-S3 | ELECTRODE MONOPODE AG 99,9% AVEC TROUS AVEC POUPON SUPPORT 3 |
| 2243-ST-AP-S1 | ELECTRODE MONOPODE AG 99,9% SANS TROUS AVEC POUPON SUPPORT 1 |
| 2243-ST-AP-S2 | ELECTRODE MONOPODE AG 99,9% SANS TROUS AVEC POUPON SUPPORT 2 |
| 2243-ST-AP-S3 | ELECTRODE MONOPODE AG 99,9% SANS TROUS AVEC POUPON SUPPORT 3 |
| 2243-AT-SP-S1 | ELECTRODE MONOPODE AG 99,9% AVEC TROUS SANS POUPON SUPPORT 1 |
| 2243-AT-SP-S2 | ELECTRODE MONOPODE AG 99,9% AVEC TROUS SANS POUPON SUPPORT 2 |
| 2243-AT-SP-S3 | ELECTRODE MONOPODE AG 99,9% AVEC TROUS SANS POUPON SUPPORT 3 |
| 2243-ST-SP-S1 | ELECTRODE MONOPODE AG 99,9% SANS TROUS SANS POUPON SUPPORT 1 |
| 2243-ST-SP-S2 | ELECTRODE MONOPODE AG 99,9% SANS TROUS SANS POUPON SUPPORT 2 |
| 2243-ST-SP-S3 | ELECTRODE MONOPODE AG 99,9% SANS TROUS SANS POUPON SUPPORT 3 |
| 2243-AT-SP-SA | ELECTRODE MONOPODE AG 99,9% AVEC TROUS SANS POUPON SUPPORT A |
| 2243-ST-SP-SA | ELECTRODE MONOPODE AG 99,9% SANS TROUS SANS POUPON SUPPORT A |
| 2243-AT-SP-SB | ELECTRODE MONOPODE AG 99,9% AVEC TROUS SANS POUPON SUPPORT B |
| 2243-ST-SP-SB | ELECTRODE MONOPODE AG 99,9% SANS TROUS SANS POUPON SUPPORT B |

**m.e.i.**

901 Av. Alphonse Lavallée  
ZI TOULON Est  
83210 LA FARLEDE Fr

Tél : +33.4.94.36.06.40 ; Fax +33.4.94.36.06.76  
eMail : mei@mei-france.fr ; Site www.mei-france.fr

Page 49/55

Cata22-10.03

Sommaire



Contact





# Pâtes et Gels

|                        |      |   |
|------------------------|------|---|
| <b>4166ANT09</b> ----- | ---- | GEL ONESTEP POT 500 GR  |
| <b>6080</b> -----      | ---- | CREME LIC2 TUBE 100 G   |
| <b>6081</b> -----      | ---- | CREME REDUX ELECTROLYTE TUBE 114 G REF 66-04                    |
| <b>6082</b> -----      | ---- | GEL REDUX NON ABRASIF ELECTROLYTE TUBE 114 GR REF 65-04         |
| <b>6085</b> -----      | ---- | PATIN ABRASIF POUR PREPARATION PEAU                             |
| <b>6086</b> -----      | ---- | GEL CONTACT ELECTRODE SONAVELLE FLACON 250 ML                   |
| <b>6087</b> -----      | ---- | PATE REEGAPHA CONDUCTRICE POT 200 G                             |
| <b>6088</b> -----      | ---- | PATE REDUX ELECTROLYTE TUBE 142 GR REF 67-05                    |
| <b>6090</b> -----      | ---- | GEL ELECTROCAP POT 960 ML                                       |
| <b>6093</b> -----      | ---- | DISSOLVANT COLLODION SANS ACETONE FLACON 532 ML                 |
| <b>6096</b> -----      | ---- | CREME ELECTRODE CONDUCTRICE SIGNACREME 50Z                      |
| <b>6097</b> -----      | ---- | GEL SPECTRA 360 TUBE 250 G                                      |
| <b>6098</b> -----      | ---- | GEL ELECTRODE SIGNAGEL TUBE 250 G 15--25                        |
| <b>6099</b> -----      | ---- | GEL ELECTRODE SIGNAGEL TUBE 60 G                                |
| <b>6100</b> -----      | ---- | PATE REEGAPHA CONDUCTRICE POT 450 G                             |
| <b>6101</b> -----      | ---- | PATE REEGAPHA CONDUCTRICE TUBE 135 G                            |
| <b>6102</b> -----      | ---- | GEL SPECTRA 360 TUBE 60 G                                       |
| <b>6110</b> -----      | ---- | GEL TENSIVE ADHESIF TUBE 50 G                                   |
| <b>6111</b> -----      | ---- | PATE SKINPURE POUR PE (JEU DE 2)                                |
| <b>6112</b> -----      | ---- | PATE REEGAPONCE TUBE 135 G                                      |
| <b>6114</b> -----      | ---- | GEL ELECTRO-CAP POT DE 473 ML                                   |
| <b>6115</b> -----      | ---- | GEL PARKER AQUASONIC FLACON 250 ML                              |
| <b>6121</b> -----      | ---- | PATE REEGAPONCE POT 450 G                                       |
| <b>6121NF</b> -----    | ---- | PATE REEGAPONCE POT 450 GR BASSE VISCOSITE                      |
| <b>6123</b> -----      | ---- | PATE ELEFIX EN POT DE 400G                                      |
| <b>6124</b> -----      | ---- | PATE ELEFIX EN TUBE DE 180G                                     |
| <b>6125</b> -----      | ---- | TARLATANE PREDECOUPE EN CARRE DE 3X3 CM ( SACHET DE 100 )       |
| <b>6125/M</b> -----    | ---- | TARLATANE AU METRE EN 130 CM DE LARGE                           |
| <b>6125/R</b> -----    | ---- | TARLATANE EN ROULEAU DE 25ML x 3CM                              |
| <b>6125/R4</b> -----   | ---- | TARLATANE EN ROULEAU DE 25ML x 4CM                              |
| <b>6125/R5</b> -----   | ---- | TARLATANE EN ROULEAU DE 25ML x 5CM                              |
| <b>6126</b> -----      | ---- | PATE NUPREP EN TUBE DE 114 G                                    |
| <b>6127</b> -----      | ---- | PATE TEN 20 EN TUBE DE 114 G                                    |
| <b>6128</b> -----      | ---- | PATE TEN 20 EN POT DE 228 G                                     |
| <b>6129</b> -----      | ---- | PATE TEN 20 EN POT DE 114 G                                     |
| <b>6130</b> -----      | ---- | BATONNETS ECOUVILLONS OUATES (SACHET DE 1000)                   |
| <b>6131</b> -----      | ---- | PATE REEGAPONCE POT 200 G                                       |
| <b>6131NF</b> -----    | ---- | PATE REEGAPONCE POT 200 GR BASSE VISCOSITE                      |
| <b>6133</b> -----      | ---- | PATE CONTACT LONGUE DUREE EPAISSE ET COLLANTE AC CREAM POT 250G |
| <b>6134</b> -----      | ---- | PATE ADHESIVE ET CONDUCTRICE ACP TUBE 100 GR                    |
| <b>6136</b> -----      | ---- | BATONNET STICK ORANGE UU JEU DE 100                             |
| <b>6137</b> -----      | ---- | SPARADRAP TRANSPARENT 3M TRANSPORE 2.50cmx9.14m (BTE DE 12 RLX) |
| <b>6142</b> -----      | ---- | SPARADRAP MULTI-EXTENSIBLE 3M NON TISSE MEDIPORE LINER 10cmx10m |
| <b>6176</b> -----      | ---- | BROSSE ECOUVILLON POUR ELECTRODES (JEU DE 25)                   |
| <b>6181</b> -----      | ---- | PATE TEN 20 UNIDOSE 15G (PACK DE 24)                            |
| <b>SAC2</b> -----      | ---- | CREME ELECTRODE SAC2 TUBE DE 100 G                              |



# Pâtes et Gels

## Gels Conducteurs



ReegaPha

6101



6087



6100



6096



6097-6102



6098-6099



6176



6111



6114

6090



6088



4166ANT09

## Pâtes Abrasives

### Patin abrasif



6105



6126/tube\_25gr




6126



ReegaPonce

6112



6085



6121 et 6121NF



6131 et 6131NF



## Pâtes et Gels

|                        |       |   |
|------------------------|-------|---|
| <b>4166ANT09</b> ----- | ----- | GEL ONESTEP POT 500 GR  |
| <b>6080</b> -----      | ----- | CREME LIC2 TUBE 100 G   |
| <b>6081</b> -----      | ----- | CREME REDUX ELECTROLYTE TUBE 114 G REF 66-04                    |
| <b>6082</b> -----      | ----- | GEL REDUX NON ABRASIF ELECTROLYTE TUBE 114 GR REF 65-04         |
| <b>6085</b> -----      | ----- | PATIN ABRASIF POUR PREPARATION PEAU                             |
| <b>6086</b> -----      | ----- | GEL CONTACT ELECTRODE SONAVELLE FLACON 250 ML                   |
| <b>6087</b> -----      | ----- | PATE REEGAPHA CONDUCTRICE POT 200 G                             |
| <b>6088</b> -----      | ----- | PATE REDUX ELECTROLYTE TUBE 142 GR REF 67-05                    |
| <b>6090</b> -----      | ----- | GEL ELECTROCAP POT 960 ML                                       |
| <b>6093</b> -----      | ----- | DISSOLVANT COLLODION SANS ACETONE FLACON 532 ML                 |
| <b>6096</b> -----      | ----- | CREME ELECTRODE CONDUCTRICE SIGNACREME 50Z                      |
| <b>6097</b> -----      | ----- | GEL SPECTRA 360 TUBE 250 G                                      |
| <b>6098</b> -----      | ----- | GEL ELECTRODE SIGNAGEL TUBE 250 G 15--25                        |
| <b>6099</b> -----      | ----- | GEL ELECTRODE SIGNAGEL TUBE 60 G                                |
| <b>6100</b> -----      | ----- | PATE REEGAPHA CONDUCTRICE POT 450 G                             |
| <b>6101</b> -----      | ----- | PATE REEGAPHA CONDUCTRICE TUBE 135 G                            |
| <b>6102</b> -----      | ----- | GEL SPECTRA 360 TUBE 60 G                                       |
| <b>6110</b> -----      | ----- | GEL TENSIVE ADHESIF TUBE 50 G                                   |
| <b>6111</b> -----      | ----- | PATE SKINPURE POUR PE (JEU DE 2)                                |
| <b>6112</b> -----      | ----- | PATE REEGAPONCE TUBE 135 G                                      |
| <b>6114</b> -----      | ----- | GEL ELECTRO-CAP POT DE 473 ML                                   |
| <b>6115</b> -----      | ----- | GEL PARKER AQUASONIC FLACON 250 ML                              |
| <b>6121</b> -----      | ----- | PATE REEGAPONCE POT 450 G                                       |
| <b>6121NF</b> -----    | ----- | PATE REEGAPONCE POT 450 GR BASSE VISCOSITE                      |
| <b>6123</b> -----      | ----- | PATE ELEFIX EN POT DE 400G                                      |
| <b>6124</b> -----      | ----- | PATE ELEFIX EN TUBE DE 180G                                     |
| <b>6125</b> -----      | ----- | TARLATANE PREDECOUPE EN CARRE DE 3X3 CM ( SACHET DE 100 )       |
| <b>6125/M</b> -----    | ----- | TARLATANE AU METRE EN 130 CM DE LARGE                           |
| <b>6125/R</b> -----    | ----- | TARLATANE EN ROULEAU DE 25ML x 3CM                              |
| <b>6125/R4</b> -----   | ----- | TARLATANE EN ROULEAU DE 25ML x 4CM                              |
| <b>6125/R5</b> -----   | ----- | TARLATANE EN ROULEAU DE 25ML x 5CM                              |
| <b>6126</b> -----      | ----- | PATE NUPREP EN TUBE DE 114 G                                    |
| <b>6127</b> -----      | ----- | PATE TEN 20 EN TUBE DE 114 G                                    |
| <b>6128</b> -----      | ----- | PATE TEN 20 EN POT DE 228 G                                     |
| <b>6129</b> -----      | ----- | PATE TEN 20 EN POT DE 114 G                                     |
| <b>6130</b> -----      | ----- | BATONNETS ECOUVILLONS OUATES (SACHET DE 1000)                   |
| <b>6131</b> -----      | ----- | PATE REEGAPONCE POT 200 G                                       |
| <b>6131NF</b> -----    | ----- | PATE REEGAPONCE POT 200 GR BASSE VISCOSITE                      |
| <b>6133</b> -----      | ----- | PATE CONTACT LONGUE DUREE EPAISSE ET COLLANTE AC CREAM POT 250G |
| <b>6134</b> -----      | ----- | PATE ADHESIVE ET CONDUCTRICE ACP TUBE 100 GR                    |
| <b>6136</b> -----      | ----- | BATONNET STICK ORANGE UU JEU DE 100                             |
| <b>6137</b> -----      | ----- | SPARADRAP TRANSPARENT 3M TRANSPORE 2.50cmx9.14m (BTE DE 12 RLX) |
| <b>6142</b> -----      | ----- | SPARADRAP MULTI-EXTENSIBLE 3M NON TISSE MEDIPORE LINER 10cmx10m |
| <b>6176</b> -----      | ----- | BROSSE ECOUVILLON POUR ELECTRODES (JEU DE 25)                   |
| <b>6181</b> -----      | ----- | PATE TEN 20 UNIDOSE 15G (PACK DE 24)                            |
| <b>SAC2</b> -----      | ----- | CREME ELECTRODE SAC2 TUBE DE 100 G                              |



# Pâtes et Gels

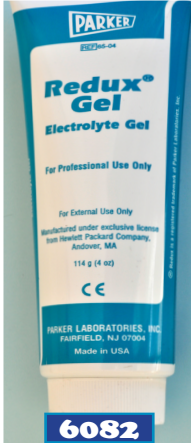
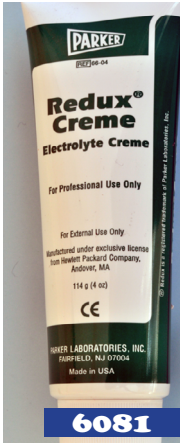
## Pâtes collantes pour électrodes



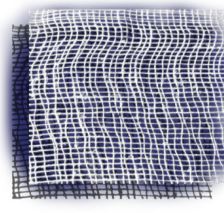

## Pâtes Conductrices Pour Enregistrements prolongés



| Pâte TEN 20 Conditionnement et contenance |                 |                 |  |
|---|-----------------|-----------------|--|
| Références                                | Contenance en g | Conditionnement |  |
| 6127                                      | 114             | 1               |  |
| 6128                                      | 228             | 1               |  |
| 6129                                      | 114             | 1               |  |
| 6181                                      | 15              | 24              |  |



## Produits Complémentaires



6130

6137

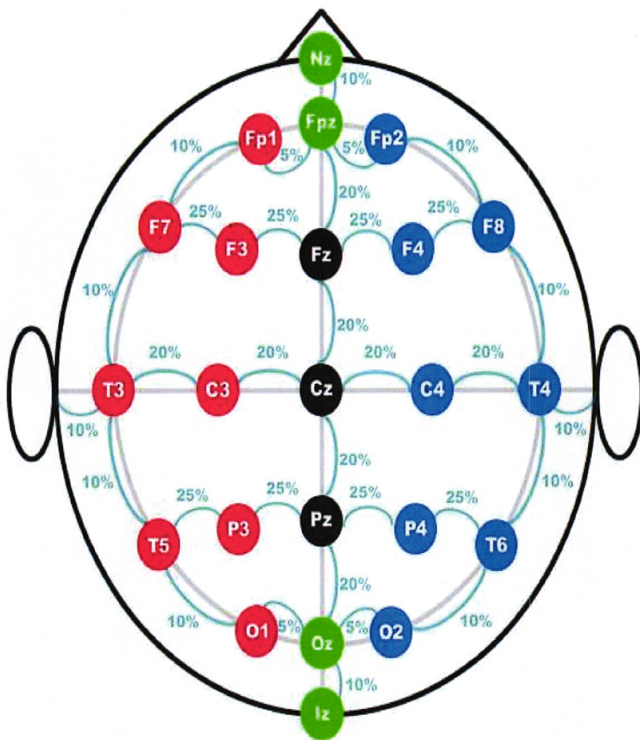
6125-6125M

6125/R

6125/R4

6176





- Fp1 : Frontale polaire G
- Fp2 : Frontale polaire D
- F3 : Frontale G
- F4 : Frontale D
- F7 : Frontale Inférieure (Temporale antérieure) G
- F8 : Frontale Inférieure (Temporale antérieure) D
- C3 : Rolandique (Centrale) G
- C4 : Rolandique (Centrale) D
- T3 : Temporale moyenne G
- T4 : Temporale moyenne D
- T5 : Temporale postérieure G
- T6 : Temporale postérieure D
- P3 : Pariétale G
- P4 : Pariétale D
- O1 : Occipitale G
- O2 : Occipitale D
- Fz : Frontale médiane
- Cz : Centrale médiane
- Pz : Pariétale médiane

**m.e.i.**

**901 Av Alphonse Lavallée  
ZI TOULON Est  
83210 LA FARLÈDE**

**Tél : +33.4.94.36.06.40 ; Fax +33.4.94.36.06.76**

**e-Mail : mei@mei-france.fr ; Site www.mei-france.**

**m.e.i.**


**901 Av. Alphonse Lavallée  
ZI TOULON Est  
83210 LA FARLÈDE Fr**

Tél : +33.4.94.36.06.40 ; Fax +33.4.94.36.06.76  
eMail : mei@mei-france.fr ; Site www.mei-france.fr



Contact

## Poupon amovible Silicone CLIPOD Ref : 2214



Mise en place du Clipod



Sens du montage des picots



Mettre de la pâte ReegaPonce ou ReegaPha

Pour électrode 2208, 2209, 2210NK, 2241, 2241ECO, 2242ECO



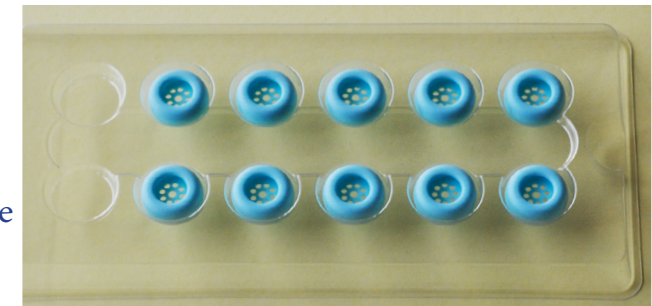
Conditionnement par 10

**m.e.i.**  
901 Av. Alphonse Lavallée  
ZI TOULON Est  
83210 LA FARLÈDE Fr

**USAGE et NETTOYAGE**  
poupon réutilisable pour électrode monopode  
rend confortable le contact peau-électrode  
interchangeable rapidement entre chaque patient  
hygiénique, car facilement nettoyable à l'eau et désinfectable  
avec tout produit de désinfection courant

Ce poupon ne peut pas être utilisé sans pâte de contact

**BREVET DEPOSE**



Support de rangement,

[Sommaire](#)

Tél : +33.4.94.36.06.40 ; Fax +33.4.94.36.06.76  
eMail : mei@mei-france.fr ; Site www.mei-france.fr

Page 55/55

Cata22-10.03



[Contact](#)

